



ORGANISMO: MUNICIPALIDAD DE RIO GRANDE

Fecha	Total Ingresado	Contribución Patronal 7,5%			Aportes Personales 13 %			Contribución Patronal 50 % Lay 460			Excedente de Cobranza		
		En Término	En Mora	Intereses	En Término	En Mora	Intereses	En Término	En Mora	Intereses	Ing. A	Aportes	50% Ley
16/08/01	240.206,90	-	-	-	-	240.206,90	-	-	-	-	-	-	
16/08/01	602,06	-	-	-	-	602,06	-	-	-	-	-	-	
27/09/01	4.490,93	-	-	-	-	4.490,93	-	-	-	-	-	-	
27/09/01	158,69	-	-	-	-	158,69	-	-	-	-	-	-	
27/09/01	468,58	-	-	-	-	468,58	-	-	-	-	-	-	
27/09/01	32.115,60	-	-	-	-	32.115,60	-	-	-	-	-	-	
27/09/01	30.704,21	-	-	-	-	30.704,21	-	-	-	-	-	-	
27/09/01	93,02	-	-	-	-	93,02	-	-	-	-	-	-	
27/09/01	7.920,23	-	-	-	-	-	-	-	7.920,23	-	-	-	
27/09/01	15.555,79	-	-	-	-	-	-	-	15.555,79	-	-	-	
27/09/01	34.770,20	-	-	-	-	-	-	-	34.770,20	-	-	-	
27/09/01	23.234,21	-	-	-	-	-	-	-	23.234,21	-	-	-	
28/09/01	244.007,35	-	-	-	-	244.007,35	-	-	-	-	-	-	
28/09/01	189,03	-	-	-	-	189,03	-	-	-	-	-	-	
21/02/02	-	-	-	-	-	-	-	-	-	-	-	-	
28/02/02	-	-	-	-	-	-	-	-	-	-	-	-	
28/02/02	-	-	-	-	-	-	-	-	-	-	-	-	
28/02/02	-	-	-	-	-	-	-	-	-	-	-	-	
28/02/02	-	-	-	-	-	-	-	-	-	-	-	-	
28/02/02	-	-	-	-	-	-	-	-	-	-	-	-	
28/02/02	-	-	-	-	-	-	-	-	-	-	-	-	
28/02/02	-	-	-	-	-	-	-	-	-	-	-	-	
21/03/02	-	-	-	-	-	-	-	-	-	-	-	-	
31/03/02	-	-	-	-	-	-	-	-	-	-	-	-	
31/03/02	-	-	-	-	-	-	-	-	-	-	-	-	
31/03/02	-	-	-	-	-	-	-	-	-	-	-	-	
31/03/02	-	-	-	-	-	-	-	-	-	-	-	-	
31/03/02	-	-	-	-	-	-	-	-	-	-	-	-	
31/03/02	-	-	-	-	-	-	-	-	-	-	-	-	
31/03/02	-	-	-	-	-	-	-	-	-	-	-	-	
01/04/02	245.977,70	-	-	-	-	245.977,70	-	-	-	-	-	-	
01/04/02	46.957,03	-	-	-	-	-	-	-	46.957,03	-	-	-	
01/04/02	257,83	-	-	-	-	-	257,83	-	-	-	-	-	
01/04/02	97.590,81	-	-	-	-	-	97.590,81	-	-	-	-	-	
01/04/02	10.098,27	-	-	-	-	-	10.098,27	-	-	-	-	-	
01/04/02	6.123,43	-	-	-	-	-	6.123,43	-	-	-	-	-	
01/04/02	257,83	-	-	-	-	-	257,83	-	-	-	-	-	
01/04/02	827,10	-	-	18,18	-	-	808,92	-	-	-	-	-	
01/04/02	-	-	-	-	-	-	-	-	-	-	-	-	
01/04/02	66,95	-	-	-	66,95	-	-	-	-	-	-	-	
01/04/02	-	-	-	-	-	-	-	-	-	-	-	-	
01/04/02	66,95	-	-	-	66,95	-	-	-	-	-	-	-	
01/04/02	-	-	-	-	-	-	-	-	-	-	-	-	



ORGANISMO: MUNICIPALIDAD DE RIO GRANDE

Fecha	Total Ingresado	Contribucion Patronal 7,5%			Aportes Personales 13 %			Contribucion Patronal 50 % Lay 460			Excedente de Cobranza		
		En Término	En Mora	Intereses	En Término	En Mora	Intereses	En Término	En Mora	Intereses	Ing. A	Aportes	50% Ley
01/04/02	66,95	-	-	-	66,95	-	-	-	-	-	-	-	-
10/04/02	220.733,33	0,00	86.193,11	114.478,36	-	-	6.314,82	-	-	13.747,04	-	-	-
10/04/02	220.730,00	-	220.730,00	-	-	-	-	-	-	-	-	-	-
10/04/02	3,33	-	3,33	-	-	-	-	-	-	-	-	-	-
18/04/02	-	-	-	-	-	-	-	-	-	-	-	-	-
18/04/02	66,95	-	-	-	66,95	-	-	-	-	-	-	-	-
18/04/02	-	-	-	-	-	-	-	-	-	-	-	-	-
18/04/02	84.895,00	(0,00)	74.282,14	4.257,93	-	-	5.613,17	-	-	741,76	-	-	-
18/04/02	2,44	-	2,44	-	-	-	-	-	-	-	-	-	-
18/04/02	84.897,44	-	84.897,44	-	-	-	-	-	-	-	-	-	-
22/04/02	-	-	-	-	-	-	-	-	-	-	-	-	-
30/04/02	-	-	-	-	-	-	-	-	-	-	-	-	-
30/04/02	-	-	-	-	-	-	-	-	-	-	-	-	-
30/04/02	-	-	-	-	-	-	-	-	-	-	-	-	-
30/04/02	-	-	-	-	-	-	-	-	-	-	-	-	-
22/05/02	-	-	-	-	-	-	-	-	-	-	-	-	-
31/05/02	-	-	-	-	-	-	-	-	-	-	-	-	-
31/05/02	-	-	-	-	-	-	-	-	-	-	-	-	-
31/05/02	-	-	-	-	-	-	-	-	-	-	-	-	-
31/05/02	-	-	-	-	-	-	-	-	-	-	-	-	-
10/06/02	-	-	-	-	-	-	-	-	-	-	-	-	-
10/06/02	-	-	-	-	-	-	-	-	-	-	-	-	-
10/06/02	-	-	-	-	-	-	-	-	-	-	-	-	-
14/06/02	-	-	-	-	-	-	-	-	-	-	-	-	-
19/06/02	-	-	-	-	-	-	-	-	-	-	-	-	-
19/06/02	-	-	-	-	-	-	-	-	-	-	-	-	-
19/06/02	66,95	-	-	-	66,95	-	-	-	-	-	-	-	-
20/06/02	305.630,77	-	-	-	-	305.630,77	-	-	-	-	-	-	-
20/06/02	177.811,69	-	-	-	-	177.811,69	-	-	-	-	-	-	-
20/06/02	399.856,39	-	-	-	-	399.856,39	-	-	-	-	-	-	-
25/06/02	-	-	-	-	-	-	-	-	-	-	-	-	-
30/06/02	-	-	-	-	-	-	-	-	-	-	-	-	-
30/06/02	-	-	-	-	-	-	-	-	-	-	-	-	-
30/06/02	-	-	-	-	-	-	-	-	-	-	-	-	-
30/06/02	-	-	-	-	-	-	-	-	-	-	-	-	-
30/06/02	-	-	-	-	-	-	-	-	-	-	-	-	-
30/06/02	-	-	-	-	-	-	-	-	-	-	-	-	-
30/06/02	-	-	-	-	-	-	-	-	-	-	-	-	-
30/06/02	-	-	-	-	-	-	-	-	-	-	-	-	-
15/07/02	-	-	-	-	-	-	-	-	-	-	-	-	-
15/07/02	66,95	-	-	-	66,95	-	-	-	-	-	-	-	-
18/07/02	305.630,77	(0,00)	175.432,13	50.993,48	-	-	68.422,19	-	-	10.782,97	-	-	-
18/07/02	-	-	-	-	-	-	-	-	-	-	-	-	-
22/07/02	-	-	-	-	-	-	-	-	-	-	-	-	-



SALDOS

No Vencido

Contribucion Patronal 7,5% Ley 244	125.818,42
Contribucion Patronal 50% Ley 460	-
Aportes Personales	218.085,28

Vencido

Contr. Patronal 7,5% Ley 244 en Mora	1.865.415,82
Contr. Patronal 50% Ley 460 en Mora	414.645,79
Aport. Personales 13% en Mora	1.926.476,91
Intereses a cobrar s/Contr. Patronal 7,5%	7.818,98
Intereses a cobrar s/Contr. Patronal 50%	2.013,62
Intereses a cobrar s/Aport. Pers. 13%	9.154,62
Excedentes de Cobranza	-

SALDO DEL INFORME	4.569.429,44
	4.569.429,44

D I F E R E N C I A

	-
total devengamientos Ap. Y Contrir	14.050.438,97
Total devengamientos Intereses	628.518,42
Menos Pagos Totales	(10.109.527,95)
Saldo	4.569.429,44
Diferencia	-



INSTITUTO PROVINCIAL
AUTÁRQUICO UNIFICADO
DE
SEGURIDAD SOCIAL.-

INFORME AL 31-07-02

“ASISTENCIAL”



Instituto Provincial Autárquico
Unificado de Seguridad Social

RESUMEN DE SALDOS NO EXIGIBLES


APORTES Y CONTRIBUCIONES


SISTEMA ASISTENCIAL

PERÍODO: JULIO de 2002

ORGANISMO	SALDOS AL	Próximo Vto.	CAPITAL				
			Ap.Pers. 3%	Cont.Patr. 6%	Fliar. A/C 1,5%	Plan Pago	TOTAL
GOBIERNO DE LA PROVINCIA	31-07-02	22-08-02	\$ 287,376.19	\$ 574,752.44	\$ 8,629.89		\$ 870,758.52
MUNICIP. DE RIO GRANDE	31-07-02	22-08-02	\$ 52,328.95	\$ 104,657.93	\$ -	\$ 2,882,592.86	\$ 3,039,579.74
MUNICIP. DE USHUAIA	31-07-02	22-08-02	\$ 94,347.03	\$ 188,694.12	\$ -		\$ 283,041.15
I.P.V.	31-07-02	22-08-02	\$ 12,842.25	\$ 25,683.99	\$ 365.54		\$ 38,891.78
D.P.ENERGIA	31-07-02	22-08-02	\$ 3,084.94	\$ 6,169.83	\$ 54.54		\$ 9,309.31
D.P. VIALIDAD	31-07-02	22-08-02	\$ 4,379.48	\$ 8,789.91	\$ 205.79		\$ 13,375.18
D.P. PUERTOS	31-07-02	22-08-02	\$ 1,584.13	\$ 3,168.27	\$ 22.84		\$ 4,775.24
D.P.O.S.S.	31-07-02	22-08-02	\$ 5,189.94	\$ 10,379.89	\$ 91.52		\$ 15,661.35
CONS.DE LA MAGISTRATURA	31-07-02	22-08-02	\$ 81.97	\$ 163.94	\$ -		\$ 245.91
TRIBUNAL DE CUENTAS	31-07-02	22-08-02	\$ 3,933.80	\$ 7,867.48	\$ 107.92		\$ 11,909.20
FISCALIA DE ESTADO	31-07-02	22-08-02	\$ 168.81	\$ 337.60	\$ -		\$ 506.41
SUP.TRIB.JUSTICIA	31-07-02	22-08-02	\$ 7,735.07	\$ 15,470.05	\$ 113.61		\$ 23,318.73
IN.FUE.TUR	31-07-02	22-07-02	\$ 1,510.41	\$ 3,020.89	\$ 83.06		\$ 4,614.36
I.P.R.A.	31-07-02	22-08-02	\$ 3,224.94	\$ 6,449.88	\$ 141.54		\$ 9,816.36
COMUNA DE TOLHUIN	31-07-02	22-08-02	\$ 2,019.56	\$ 4,039.12	\$ 70.27	\$ 456,889.20	\$ 463,018.15
LEGISLATURA	31-07-02	22-08-02	\$ 11,553.30	\$ 23,106.61	\$ 563.06		\$ 35,222.97
T O T A L E S			\$ 491,360.77	\$ 982,751.95	\$ 10,449.58	\$ 3,339,482.06	\$ 4,824,044.36

Obs.: -Los devengamientos surgen de información aportada por el organismo, sujeta a verificación.


 Mario SANTÁNGELO
 Jefe Depto. Fiscalización
 I.P.A.U.S.S.






Instituto Provincial Autárquico
Unificado de Seguridad Social


RESUMEN DE SALDOS EN MORA

APORTES Y CONTRIBUCIONES

SISTEMA ASISTENCIAL

ORGANISMO	SALDOS AL	CAPITAL				INTERESES				PLAN DE PAGOS		SALDOS A FAVOR	TOTAL GENERAL
		Ap.Pers. 3%	Cont.Patr. 6%	Fliar A/C 1,5%	TOTAL	Ap.Pers. 3%	Cont.Patr. 6%	Fliar A/C 1,5%	TOTAL	Capital	Int.Mora		
GOBIERNO DE LA PROVINCIA	31-07-02	\$ 326,180.00	\$ 2,754,319.51	\$ 8,517.33	\$ 3,089,016.84	\$ 17,584.17	\$ 351,197.51	\$ 408.54	\$ 369,190.22			\$ 287,307.05	\$ 3,170,900.01
MUNICIP. DE RIO GRANDE	31-07-02	\$ 460,323.76	\$ 1,903,413.19	\$ 15,289.33	\$ 2,379,026.28	\$ 60,164.12	\$ 677,073.02	\$ 1,442.18	\$ 738,679.32	\$ 211,611.96	\$ 18,031.35	\$ -	\$ 3,347,348.91
MUNICIP. DE USHUAIA	31-07-02	\$ 499,478.51	\$ 977,342.19	\$ -	\$ 1,476,820.70	\$ 103,292.62	\$ 208,355.14	\$ -	\$ 311,647.76	\$ 122,608.70	\$ 20,915.00	\$ -	\$ 1,931,992.16
I.P.V.	31-07-02	\$ 251.45	\$ 5,906.21	\$ 7.00	\$ 6,164.66	\$ 3.01	\$ 70.87	\$ 0.08	\$ 73.96			\$ -	\$ 6,238.62
D.P.ENERGIA	31-07-02	\$ -	\$ 1,851.31	\$ -	\$ 1,851.31	\$ 26.33	\$ 22.21	\$ -	\$ 48.54			\$ -	\$ 1,899.85
D.P. VIALIDAD	31-07-02	\$ -	\$ 312.74	\$ -	\$ 312.74	\$ -	\$ 3.75	\$ -	\$ 3.75			\$ -	\$ 316.49
D.P. PUERTOS	31-07-02	\$ -	\$ 15.47	\$ -	\$ 15.47	\$ -	\$ 0.18	\$ -	\$ 0.18			\$ -	\$ 15.65
D.P.O.S.S.	31-07-02	\$ -	\$ 2.23	\$ -	\$ 2.23	\$ -	\$ 0.02	\$ -	\$ 0.02			\$ -	\$ 2.25
C. DE LA MAGISTRATURA	31-07-02	\$ -	\$ -	\$ -	\$ -	\$ 0.68	\$ 1.37	\$ -	\$ 2.05			\$ -	\$ 2.05
TRIBUNAL DE CUENTAS	31-07-02	\$ -	\$ 0.00	\$ -	\$ 0.00	\$ -	\$ -	\$ -	\$ -			\$ -	\$ 0.00
FISCALIA DE ESTADO	31-07-02	\$ -	\$ -	\$ 0.00	\$ 0.00	\$ -	\$ -	\$ -	\$ -			\$ -	\$ 0.00
SUP.TRIB.JUSTICIA	31-07-02	\$ -	\$ -	\$ 0.00	\$ 0.00	\$ -	\$ -	\$ -	\$ -			\$ -	\$ 0.00
IN.FUE.TUR	31-07-02	\$ -	\$ 12.74	\$ 41.44	\$ 54.18	\$ -	\$ 0.15	\$ 0.82	\$ 0.97			\$ -	\$ 0.00
I.P.R.A.	31-07-02	\$ 2,011.28	\$ -	\$ -	\$ 2,011.28	\$ 1,915.18	\$ 3,897.50	\$ 14.18	\$ 5,826.86			\$ -	\$ 55.15
COMUNA DE TOLHUIN	31-07-02	\$ -	\$ -	\$ -	\$ -	\$ -	\$ -	\$ -	\$ -		96.19	\$ -	\$ 7,838.14
LEGISLATURA	31-07-02	\$ 0.00	\$ -	\$ -	\$ 0.00	\$ -	\$ -	\$ -	\$ -			\$ -	\$ 96.19
TOTALES		\$ 1,288,245.00	\$ 5,643,175.59	\$ 23,855.10	\$ 6,955,275.69	\$ 182,986.11	\$ 1,240,621.72	\$ 1,865.80	\$ 1,425,473.63	\$ 334,220.66	\$ 39,042.54	\$ 289,988.35	\$ 8,464,024.17


C.P.N. Mario SANTÁNGELO
Jefe Depto. Fiscalización
I.P.A.U.S.S.



APORTES Y CONTRIBUCIONES ASISTENCIALES

INFORME DE SALDOS AL DIA: 31/07/2002

ORGANISMO: GOBIERNO PROVINCIAL

DEUDA NO REGULARIZADA POR CONVENIO DE PAGO

Saldos no exigibles:

Contribucion Patronal 6%		
D	H	Saldo
\$ 5,566,443.28	\$ 4,991,690.84	\$ 574,752.44

Aportes Personales 1,5%		
D	H	Saldo
\$ 59,792.21	\$ 51,162.32	\$ 8,629.89

Aportes Personales 3%		
D	H	Saldo
\$ 2,270,589.59	\$ 1,983,213.40	287,376.19

Saldos en mora:

Contr. Patronal 6% en Mora		
D	H	Saldo
\$ 4,991,690.84	\$ 2,237,371.33	\$ 2,754,319.51

Aportes Personales 1,5% en Mora		
D	H	Saldo
\$ 42,768.69	\$ 34,251.36	\$ 8,517.33

Aport. Personales 3% en Mora		
D	H	Saldo
\$ 1,421,610.15	\$ 1,095,430.15	326,180.00

Intereses a cobrar s/Contr. Patronal 6%		
D	H	Saldo
\$ 351,197.51	\$ -	\$ 351,197.51

Intereses a cobrar s/Aporte Fliar. A/C 1,5%		
D	H	Saldo
\$ 408.54	\$ -	\$ 408.54

Intereses a cobrar s/Aport. Pers. 3%		
D	H	Saldo
\$ 17,584.17	\$ -	17,584.17

A favor del organismo por Pagos en exceso:

Excedentes de Cobranza		
D	H	Saldo
\$ 0.00	\$ 287,307.05	\$ 287,307.05


Saldo Total: \$ 4,041,658.53

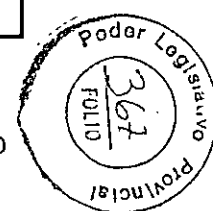
Obs.: Los ingresos se verificaron en Tesorería.

Los devengamientos surgen de información suministrada por el organismo, sujeta a verificación.

Incluye saldos adeudados al ex - ISST del periodo 01-01-00 al 08-01-02 mas los importes devengados por IPAUSS desde dicha fecha

No se incluyen deudas que pudieren registrar al 31-12-99 sujetas a consolidación por ley 460


 C.P.N. Mario SANTÁNGELO
 Jefe Depto. Fiscalización
 I.P.A.U.S.S.



ORGANISMO: GOBIERNO PROVINCIAL

Fecha	CONCEPTO	DATOS											Patronal o Intereses	Total Ingresado				
		Remuneración Activos	Aporte por Fliar. a/c	Vto.	Saldo Capital No Vencido			Pase a Mora			Ingreso Imputado Aportes				Ingresos Fliar. A/C			
					3%	6.00%	15.0%	3%	6.00%	15.0%	En Término	En Mora			Periodo	En Término	En Mora	
08/01/2002	Saldos de Inicio	-	-	21/01/2002	286,609.88	1,598,483.74	0											
14/01/2002	Pagó en Pesos				1,959.68	1,598,483.74	0	1,959.68	1,598,483.74	-	284,650.20			Dic-01				284,650.20
21/01/2002	Vto. Deuda/01																	
28/01/2002	Pagó en Pesos												1,959.68	Dic-01				1,959.68
31/01/2002	Dev.Enero/02	9,499,018.88	8,393.63	21/02/2002	284,970.56	569,941.13	8,393.63											
21/02/2002	Pagó en Pesos				8,017.51	569,941.13	0	8,017.51	569,941.13	-	276,953.05			Ene-02	8,393.63			285,346.68
21/02/2002	Vto.Enero/02																	
28/02/2002	Dev.Febrero/02	9,280,356.82	8,322.58	21/03/2002	278,410.70	556,821.40	8,322.58											
21/03/2002	Vto.Febrero/02							278,410.70	556,821.40	8,322.58								
27/03/2002	Pagó en Lecop													Oct-01		563,205.00		563,205.00
27/03/2002	Pagó en Pesos													Oct-01		4.07		4.07
27/03/2002	Pagó en Lecop													Nov-02		563,075.00		563,075.00
27/03/2002	Pagó en Pesos													Nov-02		2.48		2.48
31/03/2002	Dev.Marzo/02	9,208,920.42	8,712.87	29/04/2002	276,267.61	552,535.22	8,712.87											
12/04/2002	Pagó en Pesos				276,267.61	552,535.22	8,712.87							Dic-01			3,797.77	3,797.77
12/04/2002	Pagó en Pesos				276,267.61	552,535.22	8,712.87					270,422.80		Feb-02	8,322.58			278,745.38
12/04/2002	Pagó en Pesos				276,267.61	552,535.22	8,712.87							Dic-01		553,331.10		553,331.10
19/04/2002	Pagó en Lecop				276,267.61	552,535.22	8,712.87							Ene-02		553,950.00		553,950.00
19/04/2002	Pagó en Pesos				276,267.61	552,535.22	8,712.87							Ene-02		5.91		5.91
29/04/2002	Vto.Marzo/02							276,267.61	552,535.22	8,712.87								
30/04/2002	Pagó en Pesos												5.36	Mar-02				5.36
30/04/2002	Pagó en Lecop												268,807.13	Mar-02	8,712.87			277,520.00
30/04/2002	Dev.Abril/02	9,385,301.49	8,773.53	22/05/2002	281,559.04	563,118.08	8,773.53											
22/05/2002	Vto.Abril/02							281,559.04	563,118.08	8,773.53								
28/05/2002	Pagó en Pesos																	
31/05/2002	Dev.Mayo/02	9,559,727.77	8,442.38	24/06/2002	286,791.83	573,583.66	8,442.38											
24/06/2002	Vto.Mayo/02							286,791.83	573,583.66	8,442.38								
30/06/2002	Dev.Seco-06/02	2,219,577.92	2,240.49	22/07/2002	66,587.33	183,174.67	2,240.49											
30/06/2002	Dev.Húm.-06/02	1,779,357.18	1,340.07	22/07/2002	119,968.04	239,936.10	3,580.56											
30/06/2002	Dev.Aeronau.-06/02	45,204.25	-	22/07/2002	121,324.16	242,648.35	3,580.56											
30/06/2002	Dev.SAT-06/02	206,563.37	414.88	22/07/2002	127,521.06	255,042.15	3,995.44											
30/06/2002	Dev.D.Sec.-06/02	1,736,169.22	393.73	22/07/2002	179,606.18	359,212.30	4,389.17											
30/06/2002	Dev.D.Prim.-06/02	1,993,462.65	998.20	22/07/2002	239,410.00	478,820.05	5,387.37											
30/06/2002	Dev.Rel.Vol.-06/02	17,726.40	-	22/07/2002	239,941.79	479,883.63	5,387.37											
30/06/2002	Dev.POLICIA-06/02	1,622,066.46	3,129.96	22/07/2002	288,603.78	577,207.61	8,517.33											
01/07/2002	Pagó en Lecop				288,603.78	577,207.61	8,517.33						280,221.62	May-02	8,442.38			288,664.00
01/07/2002	Pago en pesos				288,603.78	577,207.61	8,517.33						0.79	May-02				0.79
22/07/2002	Vto.Junio/02							288,603.78	577,207.61	8,517.33								
31/07/2002	Dev.Seco-07/02	2,206,964.07	2,249.32	22/08/2002	66,208.92	182,417.84	2,249.32											
31/07/2002	Dev.Húm.-07/02	1,785,384.46	1,363.25	22/08/2002	119,770.45	239,540.90	3,612.57											
31/07/2002	Dev.Aeronau.-07/02	45,204.25	-	22/08/2002	121,126.57	242,253.15	3,612.57											
31/07/2002	Dev.SAT-07/02	215,468.91	375.20	22/08/2002	127,530.63	255,181.28	3,987.77											
31/07/2002	Dev.D.Sec.-07/02	1,713,061.99	478.49	22/08/2002	178,982.48	357,964.99	4,466.26											
31/07/2002	Dev.D.Prim.-07/02	1,962,461.54	991.21	22/08/2002	237,856.32	475,712.68	5,457.47											
31/07/2002	Dev.Rel.Vol.-07/02	18,840.29	-	22/08/2002	239,421.52	476,849.09	5,457.47											
31/07/2002	Dev.POLICIA-07/02	1,631,822.57	3,172.42	22/08/2002	287,376.19	574,752.44	8,629.89											

Poder Legislativo
FOLIO 368

DEVENGAMIENTOS DE
APORTES Y CONTRIBUCIONES

ORGANISMO: GOBIERNO PROVINCIAL



	APORTES PERSONALES 3 %	CONTRIBUCION PATRONAL 6%	Aporte Fam. A/c 1,5%	TOTAL
TOTAL GENERAL	2,270,589.59	5,566,443.28	59,792.21	7,896,825.08

SALDOS EX-ISST AL 08/01/2002	286,609.88	1,598,483.74		1,885,093.62
------------------------------	------------	--------------	--	--------------


ACUMULADO DESDE EL 08/01/2002 al:

31/07/2002	66,132,660.91	1,983,979.71	3,967,959.54	59,792.21	6,011,731.46
------------	---------------	--------------	--------------	-----------	--------------

DETALLE MENSUAL:

MES	REMUNERACION	APORTES PERSONALES 3 %	CONTRIBUCION PATRONAL 6%	Aporte Fam. A/c 1,5%	TOTAL
	-	-	-	-	-
	-	-	-	-	-
	-	-	-	-	-
Ene-02	9,499,018.88	284,970.56	569,941.13	8,393.63	863,305.32
	-	-	-	-	-
	-	-	-	-	-
Feb-02	9,280,356.82	278,410.70	556,821.40	8,322.58	843,554.68
	-	-	-	-	-
	-	-	-	-	-
	-	-	-	-	-
Mar-02	9,208,920.42	276,267.61	552,535.22	8,712.87	837,515.70
	-	-	-	-	-
	-	-	-	-	-
	-	-	-	-	-
	-	-	-	-	-
Abr-02	9,385,301.49	281,559.04	563,118.08	8,773.53	853,450.65
	-	-	-	-	-
	-	-	-	-	-
May-02	9,559,727.77	286,791.83	573,583.66	8,442.38	868,817.87
	-	-	-	-	-
30/06/2002	2,219,577.92	66,587.33	133,174.67	2,240.49	202,002.49
30/06/2002	1,779,357.18	53,380.71	106,761.43	1,340.07	161,482.21
30/06/2002	45,204.25	1,356.12	2,712.25	-	4,068.37
30/06/2002	206,563.37	6,196.90	12,393.80	414.88	19,005.58
30/06/2002	1,736,169.22	52,085.07	104,170.15	393.73	156,648.95
30/06/2002	1,993,462.65	59,803.87	119,607.75	998.20	180,409.82
30/06/2002	17,726.40	531.79	1,063.58	-	1,595.37
30/06/2002	1,622,066.46	48,661.99	97,323.98	3,129.96	149,115.93
Jun-02	9,620,127.45	288,603.78	577,207.61	8,517.33	874,328.72
	-	-	-	-	-
	-	-	-	-	-
31/07/2002	2,206,964.07	66,208.92	132,417.84	2,249.32	200,876.08
31/07/2002	1,785,384.46	53,561.53	107,123.06	1,363.25	162,047.84
31/07/2002	45,204.25	1,356.12	2,712.25	-	4,068.37
31/07/2002	215,468.91	6,464.06	12,928.13	375.20	19,767.39
31/07/2002	1,713,061.99	51,391.85	102,783.71	478.49	154,654.05
31/07/2002	1,962,461.54	58,873.84	117,747.69	991.21	177,612.74
31/07/2002	18,840.29	565.20	1,130.41	-	1,695.61
31/07/2002	1,631,822.57	48,954.67	97,909.35	3,172.42	150,036.44
Jul-02	9,579,208.08	287,376.19	574,752.44	8,629.89	870,758.52
	-	-	-	-	-
	-	-	-	-	-
	-	-	-	-	-
	-	-	-	-	-
	-	-	-	-	-
	-	-	-	-	-
	-	-	-	-	-
	-	-	-	-	-
	-	-	-	-	-
	-	-	-	-	-
	-	-	-	-	-
	-	-	-	-	-
	-	-	-	-	-
	-	-	-	-	-
Agosto	-	-	-	-	-
	-	-	-	-	-
	-	-	-	-	-
	-	-	-	-	-

LIQUIDACION DE INTERESES



ORGANISMO: GOBIERNO PROVINCIAL

MES	6%	3%	1.5%	TOTAL
Ene-00	-	-	-	-
Feb-00	-	-	-	-
Mar-00	-	-	-	-
Abr-00	-	-	-	-
May-00	-	-	-	-
Jun-00	-	-	-	-
Jul-00	-	-	-	-
Ago-00	-	-	-	-
Sep-00	-	-	-	-
Oct-00	-	-	-	-
Nov-00	-	-	-	-
Dic-00	-	-	-	-
Sub-Total/00	-	-	-	-
Ene-01	-	-	-	-
Feb-01	-	-	-	-
Mar-01	-	-	-	-
Abr-01	-	-	-	-
May-01	-	-	-	-
Jun-01	-	-	-	-
Jul-01	-	-	-	-
Ago-01	-	-	-	-
Sep-01	-	-	-	-
Oct-01	-	-	-	-
Nov-01	-	-	-	-
Dic-01	-	-	-	-
Sub-Total/01	-	-	-	-
Ene-02	15,984.83	13.71	-	15,998.54
Feb-02	48,747.12	56.12	-	48,803.24
Mar-02	68,284.22	3,032.63	83.22	71,400.07
Abr-02	32,399.47	4,001.48	108.58	36,509.53
May-02	37,320.76	2,439.26	52.64	39,812.66
Jun-02	51,547.34	2,650.95	50.65	54,248.94
Jul-02	96,913.77	5,390.02	113.45	102,417.24
Ago-02	-	-	-	-
Sep-02	-	-	-	-
Oct-02	-	-	-	-
Nov-02	-	-	-	-
Dic-02	-	-	-	-
Sub-Total/02	351,197.51	17,584.17	408.54	369,190.22
TOTAL	351,197.51	17,584.17	408.54	369,190.22

DESDE	HASTA	SALDO EN MORA			DIAS	T.E.M.	INTERES	INTERES
		6%	3%	1.5%			S/ 6%	S/ 3%
22/01/2002	28/01/2002	1,598,483.74	1,959.68		7	1.16%	11,189.38	13.71
29/01/2002	31/01/2002	1,598,483.74			3	1.16%	4,795.45	
01/02/2002	21/02/2002	1,598,483.74			21	1.16%	33,568.15	
22/02/2002	28/02/2002	2,168,424.87	8,017.51		7	1.16%	15,178.97	56.12
01/03/2002	21/03/2002	2,168,424.87	8,017.51		21	1.16%	45,536.92	168.36
22/03/2002	27/03/2002	2,725,246.27	286,428.21		6	1.16%	16,351.47	1,718.56
28/03/2002	31/03/2002	1,598,959.72	286,428.21		4	1.16%	6,395.83	1,145.71
01/04/2002	12/04/2002	1,598,959.72	286,428.21		12	1.16%	19,187.51	3,437.13
13/04/2002	19/04/2002	1,041,830.85	16,005.41		7	1.16%	7,292.81	112.03
20/04/2002	29/04/2002	487,874.94	16,005.41		10	1.16%	4,878.74	160.05
30/04/2002	30/04/2002	1,040,410.16	292,273.02		1	1.16%	1,040.41	292.27
01/05/2002	22/05/2002	1,040,410.16	23,460.53		22	1.16%	22,889.02	516.13
23/05/2002	28/05/2002	1,603,528.24	305,019.57		6	1.16%	9,621.16	1,830.11
29/05/2002	31/05/2002	1,603,528.24	31,006.80		3	1.16%	4,810.58	93.02

01/06/2002	24/06/2002	1,603,528.24	31,006.80
25/06/2002	30/06/2002	2,177,111.90	317,798.63
01/07/2002	01/07/2002	2,177,111.90	317,798.63
02/07/2002	22/07/2002	2,177,111.90	37,576.22
23/07/2002	31/07/2002	2,754,319.51	326,180.00

24	1.16%	38,484.67	744.16
6	1.16%	13,062.67	1,906.79
	1.16%		
	1.16%		
	1.16%		
1	1.16%	2,902.81	423.73
21	1.16%	60,959.13	1,052.13
9	1.16%	33,051.83	3,914.16
	1.16%		
	1.16%		
	1.16%		
	1.16%		

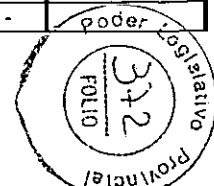


INFORME DE IMPUTACION DE PAGOS

TOTALES	4,224,356.77	-	2,237,371.33	-	561,603.25	1,095,430.15	-	8,393.63	34,251.36	408.54	-	287,307.05	-
---------	--------------	---	--------------	---	------------	--------------	---	----------	-----------	--------	---	------------	---

ORGANISMO: GOBIERNO PROVINCIAL

FECHA	TOTAL INGRESO	Contribucion Patronal 6%			Aportes Personales 3 %			Aporte familiar A/Cargo 1,5%			Excedente de Cobranza		
		En Término	En Mora	Intereses	En Término	En Mora	Intereses	"En Término"	En Mora	Intereses	Ing. A Imputar	Aportes Pers.	
08/01/2002	-	-	-	-	-	-	-	-	-	-	-	-	-
14/01/2002	284,650.20	-	-	-	284,650.20	-	-	-	-	-	-	-	-
21/01/2002	-	-	-	-	-	-	-	-	-	-	-	-	-
28/01/2002	1,959.68	-	-	-	-	1,959.68	-	-	-	-	-	0.00	-
31/01/2002	-	-	-	-	0.00	-	-	-	-	-	-	-	-
Enero	286,609.88	-	-	-	284,650.20	1,959.68	-	-	-	-	-	0.00	-
21/02/2002	285,346.68	-	-	-	276,953.05	-	-	8,393.63	-	-	-	-	-
21/02/2002	-	-	-	-	-	-	-	-	-	-	-	-	-
28/02/2002	-	-	-	-	-	-	-	-	-	-	-	-	-
Febrero	285,346.68	-	-	-	276,953.05	-	-	8,393.63	-	-	-	-	-
21/03/2002	-	-	-	-	-	-	-	-	-	-	-	-	-
27/03/2002	563,205.00	-	563,205.00	-	-	-	-	-	-	49.93	-	-	-
27/03/2002	4.07	-	4.07	-	-	-	-	-	-	-	-	-	-
27/03/2002	563,075.00	-	563,075.00	-	-	-	-	-	-	-	-	-	-
27/03/2002	2.48	-	2.48	-	-	-	-	-	-	-	-	-	-
31/03/2002	-	-	-	-	-	-	-	-	-	33.29	-	-	-
Marzo	1,126,286.55	-	1,126,286.55	-	-	-	-	-	-	83.22	-	-	-
12/04/2002	3,797.77	-	3,797.77	-	-	-	-	-	-	99.87	-	-	-
12/04/2002	278,745.38	-	-	-	-	270,422.80	-	-	8,322.58	-	-	-	-
12/04/2002	553,331.10	-	553,331.10	-	-	-	-	-	-	-	-	-	-
19/04/2002	553,950.00	-	553,950.00	-	-	-	-	-	-	-	-	-	-
19/04/2002	5.91	-	5.91	-	-	-	-	-	-	-	-	-	-
29/04/2002	-	-	-	-	-	-	-	-	-	-	-	-	-
30/04/2002	5.36	-	-	-	-	5.36	-	-	-	8.71	-	-	-
30/04/2002	277,520.00	-	-	-	-	268,807.13	-	-	8,712.87	-	-	-	-
30/04/2002	-	-	-	-	-	-	-	-	-	-	-	-	-
Abril	1,667,355.52	-	1,111,084.78	-	-	539,235.29	-	-	17,035.45	108.58	-	-	-
22/05/2002	-	-	-	-	-	-	-	-	-	-	-	-	-
28/05/2002	282,786.30	-	-	-	-	274,012.77	-	-	8,773.53	52.64	-	-	-
31/05/2002	-	-	-	-	-	-	-	-	-	-	-	-	-
Mayo	282,786.30	-	-	-	-	274,012.77	-	-	8,773.53	52.64	-	-	-
24/06/2002	-	-	-	-	-	-	-	-	-	-	-	-	-
30/06/2002	-	-	-	-	-	-	-	-	-	50.65	-	-	-
30/06/2002	-	-	-	-	-	-	-	-	-	-	-	-	-
30/06/2002	-	-	-	-	-	-	-	-	-	-	-	-	-
30/06/2002	-	-	-	-	-	-	-	-	-	-	-	-	-
30/06/2002	-	-	-	-	-	-	-	-	-	-	-	-	-
30/06/2002	-	-	-	-	-	-	-	-	-	-	-	-	-
30/06/2002	-	-	-	-	-	-	-	-	-	-	-	-	-




INFORME DE IMPUTACION DE PAGOS

TOTALES	4,224,356.77	-	2,237,371.33	-	561,603.25	1,095,430.15	-	8,393.63	34,251.36	408.54	-	287,307.05	-
---------	--------------	---	--------------	---	------------	--------------	---	----------	-----------	--------	---	------------	---

ORGANISMO: GOBIERNO PROVINCIAL

FECHA	TOTAL INGRESO	Contribucion Patronal 6%			Aportes Personales 3 %			Aporte familiar A/Cargo 1,5%			Excedente de Cobranza		
		En Término	En Mora	Intereses	En Término	En Mora	Intereses	"En Término"	En Mora	Intereses	Ing. A Imputar	Aportes Pers.	
08/01/2002	-	-	-	-	-	-	-	-	-	-	-	-	-
14/01/2002	284,650.20	-	-	-	284,650.20	-	-	-	-	-	-	-	-
21/01/2002	-	-	-	-	-	-	-	-	-	-	-	-	-
28/01/2002	1,959.68	-	-	-	-	1,959.68	-	-	-	-	-	0.00	-
31/01/2002	-	-	-	-	0.00	-	-	-	-	-	-	-	-
Enero	286,609.88	-	-	-	284,650.20	1,959.68	-	-	-	-	-	0.00	-
21/02/2002	285,346.68	-	-	-	276,953.05	-	-	8,393.63	-	-	-	-	-
21/02/2002	-	-	-	-	-	-	-	-	-	-	-	-	-
28/02/2002	-	-	-	-	-	-	-	-	-	-	-	-	-
Febrero	285,346.68	-	-	-	276,953.05	-	-	8,393.63	-	-	-	-	-
21/03/2002	-	-	-	-	-	-	-	-	-	-	-	-	-
27/03/2002	563,205.00	-	563,205.00	-	-	-	-	-	-	49.93	-	-	-
27/03/2002	4.07	-	4.07	-	-	-	-	-	-	-	-	-	-
27/03/2002	563,075.00	-	563,075.00	-	-	-	-	-	-	-	-	-	-
27/03/2002	2.48	-	2.48	-	-	-	-	-	-	-	-	-	-
31/03/2002	-	-	-	-	-	-	-	-	-	33.29	-	-	-
Marzo	1,126,286.55	-	1,126,286.55	-	-	-	-	-	-	83.22	-	-	-
12/04/2002	3,797.77	-	3,797.77	-	-	-	-	-	-	99.87	-	-	-
12/04/2002	278,745.38	-	-	-	-	270,422.80	-	-	8,322.58	-	-	-	-
12/04/2002	553,331.10	-	553,331.10	-	-	-	-	-	-	-	-	-	-
19/04/2002	553,950.00	-	553,950.00	-	-	-	-	-	-	-	-	-	-
19/04/2002	5.91	-	5.91	-	-	-	-	-	-	-	-	-	-
29/04/2002	-	-	-	-	-	-	-	-	-	-	-	-	-
30/04/2002	5.36	-	-	-	-	5.36	-	-	-	8.71	-	-	-
30/04/2002	277,520.00	-	-	-	-	268,807.13	-	-	8,712.87	-	-	-	-
30/04/2002	-	-	-	-	-	-	-	-	-	-	-	-	-
Abril	1,667,355.52	-	1,111,084.78	-	-	539,235.29	-	-	17,035.45	108.58	-	-	-
22/05/2002	-	-	-	-	-	-	-	-	-	-	-	-	-
28/05/2002	282,786.30	-	-	-	-	274,012.77	-	-	8,773.53	52.64	-	-	-
31/05/2002	-	-	-	-	-	-	-	-	-	-	-	-	-
Mayo	282,786.30	-	-	-	-	274,012.77	-	-	8,773.53	52.64	-	-	-
24/06/2002	-	-	-	-	-	-	-	-	-	-	-	-	-
30/06/2002	-	-	-	-	-	-	-	-	-	50.65	-	-	-
30/06/2002	-	-	-	-	-	-	-	-	-	-	-	-	-
30/06/2002	-	-	-	-	-	-	-	-	-	-	-	-	-
30/06/2002	-	-	-	-	-	-	-	-	-	-	-	-	-
30/06/2002	-	-	-	-	-	-	-	-	-	-	-	-	-
30/06/2002	-	-	-	-	-	-	-	-	-	-	-	-	-
30/06/2002	-	-	-	-	-	-	-	-	-	-	-	-	-
30/06/2002	-	-	-	-	-	-	-	-	-	-	-	-	-



ORGANISMO: GOBIERNO PROVINCIAL

FECHA	TOTAL INGRESO	Contribución Patronal 6%			Aportes Personales 3 %			Aporte familiar A/Cargo 1,5%			Excedente de Cobranza		
		En Término	En Mora	Intereses	En Término	En Mora	Intereses	"En Término"	En Mora	Intereses	Ing. A Imputar	Aportes Pers.	
30/06/2002	-	-	-	-	-	-	-	-	-	-	-	-	-
Junio		-	-	-	-	-	-	-	-	50.65	-	-	-
01/07/2002	288,664.00	-	-	-	-	280,221.62	-	-	8,442.38	11.25	-	-	-
01/07/2002	0.79	-	-	-	-	0.79	-	-	-	-	-	-	-
22/07/2002		-	-	-	-	-	-	-	-	-	-	-	-
31/07/2002	-	-	-	-	-	-	-	-	-	102.20	-	-	-
31/07/2002	-	-	-	-	-	-	-	-	-	-	-	-	-
31/07/2002	-	-	-	-	-	-	-	-	-	-	-	-	-
31/07/2002	-	-	-	-	-	-	-	-	-	-	-	-	-
31/07/2002	-	-	-	-	-	-	-	-	-	-	-	-	-
31/07/2002	-	-	-	-	-	-	-	-	-	-	-	-	-
31/07/2002	-	-	-	-	-	-	-	-	-	-	-	-	-
Julio	288,664.79	-	-	-	-	280,222.41	-	-	8,442.38	113.45	-	-	-
	-	-	-	-	-	-	-	-	-	-	-	-	-
	-	-	-	-	-	-	-	-	-	-	-	-	-
	-	-	-	-	-	-	-	-	-	-	-	-	-
	-	-	-	-	-	-	-	-	-	-	-	-	-
	-	-	-	-	-	-	-	-	-	-	-	-	-
	-	-	-	-	-	-	-	-	-	-	-	-	-
	-	-	-	-	-	-	-	-	-	-	-	-	-
	-	-	-	-	-	-	-	-	-	-	-	-	-
	-	-	-	-	-	-	-	-	-	-	-	-	-
	-	-	-	-	-	-	-	-	-	-	-	-	-
	-	-	-	-	-	-	-	-	-	-	-	-	-
	-	-	-	-	-	-	-	-	-	-	-	-	-
	-	-	-	-	-	-	-	-	-	-	-	-	-
	-	-	-	-	-	-	-	-	-	-	-	-	-
	-	-	-	-	-	-	-	-	-	-	-	-	-
	-	-	-	-	-	-	-	-	-	-	-	-	-
Agosto		-	-	-	-	-	-	-	-	-	-	-	-
	287,307.00	-	-	-	-	-	-	-	-	-	-	287,307.00	-
	0.05	-	-	-	-	-	-	-	-	-	-	0.05	-
	-	-	-	-	-	-	-	-	-	-	-	-	-
	-	-	-	-	-	-	-	-	-	-	-	-	-
	-	-	-	-	-	-	-	-	-	-	-	-	-
	-	-	-	-	-	-	-	-	-	-	-	-	-
	-	-	-	-	-	-	-	-	-	-	-	-	-
	-	-	-	-	-	-	-	-	-	-	-	-	-
	-	-	-	-	-	-	-	-	-	-	-	-	-

Poder Legislativo
 374
 FOLIO

APORTES Y CONTRIBUCIONES ASISTENCIALES

INFORME DE SALDOS AL DIA: 31/07/2002

ORGANISMO: MUNICIPALIDAD DE RIO GRANDE

Saldos no exigibles: \$ 3,039,579.74

Contribucion Patronal 6%		
D	H	Saldo
\$ 881,973.65	\$ 777,315.72	\$ 104,657.93

Aportes Personales 1,5%		
D	H	Saldo
\$ 15,289.33	\$ 15,289.33	\$ -

Aportes Personales 3%		
D	H	Saldo
\$ 444,867.64	\$ 392,538.69	\$ 52,328.95

Cuotas a Vencer Convenio de pago		
D	H	Saldo
\$ 2,882,592.86		\$ 2,882,592.86

Saldos en mora: \$ 3,347,348.91

Contr. Patronal 6% en Mora		
D	H	Saldo
\$ 2,027,807.03	\$ 124,393.84	\$ 1,903,413.19

Aportes Personales 1,5% en Mora		
D	H	Saldo
\$ 15,289.33	\$ -	\$ 15,289.33

Aport. Personales 3% en Mora		
D	H	Saldo
\$ 515,808.88	\$ 55,485.12	\$ 460,323.76

Intereses a cobrar s/Contr. Patronal 6%		
D	H	Saldo
\$ 677,073.02	\$ -	\$ 677,073.02

Intereses a cobrar s/Aporte Fliar. A/C 1,5%		
D	H	Saldo
\$ 1,442.18	\$ -	\$ 1,442.18

Intereses a cobrar s/Aport. Pers. 3%		
D	H	Saldo
\$ 101,934.46	\$ 41,770.34	\$ 60,164.12

Cuotas Vencidas Convenio de pago		
D	H	Saldo
\$ 604,605.60	\$ 392,993.64	\$ 211,611.96

Intereses a cobrar s/Convenio de pago		
D	H	Saldo
\$ 18,031.35	\$ -	\$ 18,031.35

A favor del organismo por Pagos en exceso:


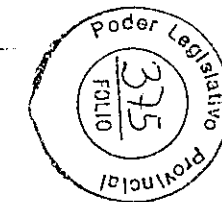
Excedentes de Cobranza		
D	H	Saldo
\$ -	\$ -	\$ -

Saldo Total: \$ 6,386,928.65

Obs.: Los ingresos se verificaron en Tesorería.

Los devengamientos surgen de información suministrada por el organismo, sujeta a verificación

Incluye todos los saldos adeudados al ex - ISST mas los importes devengados por IPAUSS desde el 08/01/2002

ORGANISMO: MUNICIPALIDAD DE RIO GRANDE

Fecha	CONCEPTO	DATOS										Patronal o Intereses	Total Ingresado				
		Remuneración Activos	Aporte por Fliar. a/c	Vto.	Saldo Capital No Vencido			Pase a Mora			Ingreso Imputado Aportes			Ingresos Fliar. A/C			
					3%	6.00%	1.50%	3%	6.00%	1.50%	En Término			En Mora	Periodo	En Término	En Mora
08/01/2002	Saldos de Inicio	-	-	21/01/2002	85,310.33	162,889.77	-	-	-	-	-	-	-	-	-	-	-
08/01/2002	Accidente ART	514.97	-	21/01/2002	85,325.78	162,889.77	-	-	-	-	-	-	-	-	-	-	-
08/01/2002					85,325.78	162,889.77	-	-	-	-	-	-	-	-	-	-	-
10/01/2002	Pagó en Lecop				85,325.78	162,889.77	-	-	-	-	-	43,473.77	-	Oct-01		82,268.26	82,268.26
10/01/2002	Pagó en Lecop				85,325.78	162,889.77	-	-	-	-	-	-	-	Oct-01	169.82	169.82	169.82
10/01/2002	Pagó en Lecop				85,325.78	162,889.77	-	-	-	-	-	-	-	Nov-01		43,473.77	43,473.77
10/01/2002	Pagó en Lecop				85,325.78	162,889.77	-	-	-	-	-	-	-	Nov-01	83,093.41	83,093.41	83,093.41
10/01/2002	Pagó en Lecop				85,325.78	162,889.77	-	-	-	-	-	5,579.24	-	Nov-01		5,579.24	5,579.24
10/01/2002	Pagó en Lecop				85,325.78	162,889.77	-	-	-	-	-	6,115.76	-	Nov-01		6,115.76	6,115.76
10/01/2002	Pagó en Lecop				85,325.78	162,889.77	-	-	-	-	-	58.47	-	Nov-01		58.47	58.47
10/01/2002	Pagó en Lecop				85,325.78	162,889.77	-	-	-	-	-	-	-	Nov-01	116.93	116.93	116.93
10/01/2002	Pagó en Lecop				85,325.78	162,889.77	-	-	-	-	-	-	-	Nov-01		183.13	183.13
10/01/2002	Pagó en Lecop				85,325.78	162,889.77	-	-	-	-	-	-	-	Nov-01	366.27	366.27	366.27
10/01/2002	Pagó en Lecop				85,325.78	162,889.77	-	-	-	-	-	74.75	-	Nov-01		74.75	74.75
10/01/2002	Pagó en Lecop				85,325.78	162,889.77	-	-	-	-	-	-	-	Nov-01	149.49	149.49	149.49
17/01/2002	Pagó en Pesos				85,310.33	162,889.77	-	-	-	-	-	15.45	-	Nov-01		15.45	15.45
21/01/2002	Vto. Dic/01				-	-	-	85,310.33	162,889.77	-	-	-	-	Dic-01		-	-
31/01/2002	Enero/02 E469/02	1,352,258.14	1,852.52	21/02/2002	40,567.74	81,135.43	1,852.52	-	-	-	-	-	-		-	-	-
31/01/2002	Enero/02 E470/02	160,516.88	272.43	21/02/2002	45,983.24	90,766.49	2,124.95	-	-	-	-	-	-		-	-	-
31/01/2002	Enero/02 E472/02	6,552.58	-	21/02/2002	45,579.81	91,159.64	2,124.95	-	-	-	-	-	-		-	-	-
31/01/2002	Enero/02 E471/02	187,953.63	398.21	21/02/2002	51,218.41	102,436.85	2,523.16	-	-	-	-	-	-		-	-	-
31/01/2002	Enero/02 E558/02	54,199.20	103.70	21/02/2002	52,844.38	105,688.80	2,626.86	-	-	-	-	-	-		-	-	-
31/01/2002	Accidente ART01/02	514.97	-	21/02/2002	52,859.83	105,719.69	2,626.86	-	-	-	-	-	-		-	-	-
31/01/2002	Enero/02 E475/02	7,421.83	20.73	21/02/2002	53,082.48	106,165.00	2,647.59	-	-	-	-	-	-		-	-	-
21/02/2002	Pagó en Pesos				53,067.03	106,165.00	2,647.59	-	-	-	-	15.45	-	Ene-02		15.45	15.45
21/02/2002	Vto. Enero/02				-	-	-	53,067.03	106,165.00	2,647.59	-	-	-		-	-	-
28/02/2002	Accidente ART02/02	514.97	-	21/03/2002	15.45	30.89	-	-	-	-	-	-	-		-	-	-
28/02/2002	Febr/02 E742/02	1,329,314.68	1,826.63	21/03/2002	39,894.89	79,789.77	1,826.63	-	-	-	-	-	-		-	-	-
28/02/2002	Febr/02 E743/02	178,230.71	339.86	21/03/2002	45,241.81	90,483.61	2,166.49	-	-	-	-	-	-		-	-	-
28/02/2002	Febr/02 E744/02	189,095.88	465.31	21/03/2002	50,914.68	101,829.38	2,631.80	-	-	-	-	-	-		-	-	-
28/02/2002	Febr/02 E745/02	7,421.64	20.75	21/03/2002	51,137.32	102,274.65	2,652.55	-	-	-	-	-	-		-	-	-
28/02/2002	Febr/02 E746/02	153.51	-	21/03/2002	51,141.92	102,283.86	2,652.55	-	-	-	-	-	-		-	-	-
19/03/2002	Pagó en Pesos				51,126.47	102,283.86	2,652.55	-	-	-	-	15.45	-	Feb-02		15.45	15.45
21/03/2002	Vto. Febrero/02				-	-	-	51,126.47	102,283.86	2,652.55	-	-	-		-	-	-
31/03/2002	Accidente ART03/02	514.97	-	29/04/2002	15.45	30.89	-	-	-	-	-	-	-		-	-	-
31/03/2002	Marzo/02 E1045/02	1,334,016.84	1,865.31	29/04/2002	40,035.95	80,071.90	1,865.31	-	-	-	-	-	-		-	-	-
31/03/2002	Marzo/02 E1046/02	177,919.23	333.56	29/04/2002	45,373.52	90,747.05	2,193.87	-	-	-	-	-	-		-	-	-
31/03/2002	Marzo/02 E1047/02	184,233.47	439.81	29/04/2002	50,900.52	101,801.05	2,638.68	-	-	-	-	-	-		-	-	-
31/03/2002	Marzo/02 E1048/02	9,212.36	20.74	29/04/2002	51,176.89	102,353.79	2,659.42	-	-	-	-	-	-		-	-	-
31/03/2002	Marzo/02 E1049/02	1,535.08	-	29/04/2002	51,222.94	102,445.89	2,659.42	-	-	-	-	-	-		-	-	-
18/04/2002	Pagó en Pesos				51,207.49	102,445.89	2,659.42	-	-	-	-	15.45	-	Mar-02		15.45	15.45
29/04/2002	Vto. Marzo/02				-	-	-	51,207.49	102,445.89	2,659.42	-	-	-		-	-	-
30/04/2002	Accidente ART04/02	514.97	-	22/05/2002	15.45	30.89	-	-	-	-	-	-	-		-	-	-
30/04/2002	Abril/02 E1314/02	1,416,762.65	2,157.05	22/05/2002	42,518.32	85,036.64	2,157.05	-	-	-	-	-	-		-	-	-
30/04/2002	Abril/02 E1315/02	195,403.13	376.65	22/05/2002	48,380.41	96,760.82	2,533.70	-	-	-	-	-	-		-	-	-
30/04/2002	Abril/02 E1316/02	27,009.51	19.66	22/05/2002	49,190.69	98,381.39	2,553.36	-	-	-	-	-	-		-	-	-
30/04/2002	Abril/02 E1317/02	9,212.36	20.74	22/05/2002	49,467.06	98,934.13	2,574.10	-	-	-	-	-	-		-	-	-
17/05/2002	Pagó en Pesos				49,451.61	98,934.13	2,574.10	-	-	-	-	15.45	-	Abr-02		15.45	15.45
22/05/2002	Vto. Abril/02				-	-	-	49,451.61	98,934.13	2,574.10	-	-	-		-	-	-


Podar Legislativo
 FOLIO 376
 18/05/2002

ORGANISMO: MUNICIPALIDAD DE RIO GRANDE

Fecha	CONCEPTO	DATOS											Patronal o Intereses	Total Ingresado				
		Remuneración Activos	Aporte por Fliar. a/c	Vto.	Saldo Capital No Vencido			Pase a Mora			Ingreso Imputado Aportes				Ingresos Fliar. A/C			
					3%	6.00%	3.50%	3%	6.00%	3.50%	En Término	En Mora			Periodo	En Término	En Mora	
31/05/2002	Accidente ART05/02	514.97	-	24/06/2002	15.45	30.89	-											-
31/05/2002	Mayo/02 E1558/02	1,453,603.67	2,104.36	24/06/2002	49,013.63	98,027.26	2,104.36											-
31/05/2002	Mayo/02 E1559/02	179,669.17	-	24/06/2002	49,013.63	98,027.26	2,104.36											-
31/05/2002	Mayo/02 E1560/02	27,107.33	20.07	24/06/2002	49,826.85	99,653.70	2,124.42											-
31/05/2002	Mayo/02 E /02	4,757.33	-	24/06/2002	49,969.57	99,939.14	2,124.42											-
18/06/2002	Pagó en Pesos				49,954.12	99,939.14	2,124.42					15.45		May-02				15.45
24/06/2002	Vto. Mayo/02				-	-	-	49,954.12	99,939.14	2,124.42								-
30/06/2002	Accidente ART06/02	514.97	-	22/07/2002	15.44	30.89	-											-
30/06/2002	Junio/02 E 1778/02	27,555.17	4.63	22/07/2002	6,323.31	12,646.64	4.63											-
30/06/2002	Junio/02 E 1777/02	182,707.33	385.89	22/07/2002	6,323.31	12,646.64	390.51											-
30/06/2002	Junio/02 E 1776/02	1,526,582.17	2,238.17	22/07/2002	52,120.77	104,241.57	2,628.68											-
30/06/2002	Junio/02 E 1780/02	170.83	2.57	22/07/2002	52,125.89	104,251.82	2,631.25											-
30/06/2002	Junio/02 E 1779/02	6,768.50	-		52,328.94	104,657.93	2,631.25											-
15/07/2002	Pagó en Pesos art				52,313.49	104,657.93	2,631.25					15.45		Jun-02				15.45
22/07/2002	Vto. Junio/02				-	-	-	52,313.49	104,657.93	2,631.25								-
31/07/2002	Accidente ART 07/02	514.97	-	22/08/2002	15.45	30.89	-											-
31/07/2002	Julio/02 E /02	27,555.17		22/08/2002	6,323.10	12,646.20	-											-
31/07/2002	Julio/02 E /02	182,707.33		22/08/2002	6,323.32	12,646.64	-											-
31/07/2002	Julio/02 E /02	1,526,582.17		22/08/2002	52,120.78	104,241.57	-											-
31/07/2002	Julio/02 E /02	170.83		22/08/2002	52,125.90	104,251.82	-											-
31/07/2002	Julio/02 E /02	6,768.50		22/08/2002	52,328.95	104,657.93	-											-

DEVENGAMIENTOS DE
APORTES Y CONTRIBUCIONES

ORGANISMO: MUNICIPALIDAD DE RIO GRANDE



	APORTES PERSONALES 3 %	CONTRIBUCION PATRONAL 6%	Aporte Fam. A/c 1,5%	TOTAL
TOTAL GENERAL	568,245.98	2,132,464.96	15,289.33	2,716,000.27

Saldos ExISST al 08-01-02:	208,688.67	1,413,350.19		1,622,038.86
----------------------------	------------	--------------	--	--------------

ACUMULADO DESDE EL 08/01/2002

HASTA EL DIA	REMUNERACION	APORTES PERSONALES 3 %	CONTRIBUCION PATRONAL 6%	Aporte Fam. A/c 1,5%	TOTAL
31/07/2002	11,985,248.57	359,557.31	719,114.77	15,289.33	1,093,961.41

DETALLE MENSUAL:

08/01/2002	514.97	15.45	30.89	-	46.34
-	-	-	-	-	-
-	-	-	-	-	-
-	-	-	-	-	-
-	-	-	-	-	-
-	-	-	-	-	-
-	-	-	-	-	-
-	-	-	-	-	-
-	-	-	-	-	-
-	-	-	-	-	-
31/01/2002	1,352,258.14	40,567.74	81,135.48	1,852.52	123,555.74
31/01/2002	160,516.88	4,815.50	9,631.01	272.43	14,718.94
31/01/2002	6,552.58	196.57	393.15	-	589.72
31/01/2002	187,953.63	5,638.60	11,277.21	398.21	17,314.02
31/01/2002	54,199.20	1,625.97	3,251.95	103.70	4,981.62
31/01/2002	514.97	15.45	30.89	-	46.34
31/01/2002	7,421.83	222.65	445.31	20.73	688.69
Enero	1,769,417.23	53,082.48	106,165.00	2,647.59	161,895.07
-	-	-	-	-	-
28/02/2002	514.97	15.45	30.89	-	46.34
28/02/2002	1,329,314.68	39,879.44	79,758.88	1,826.63	121,464.95
28/02/2002	178,230.71	5,346.92	10,693.84	339.86	16,380.62
28/02/2002	189,095.88	5,672.87	11,345.75	465.31	17,483.93
28/02/2002	7,421.64	222.64	445.29	20.75	688.68
28/02/2002	153.51	4.60	9.21	-	13.81
Febrero	1,704,731.39	51,141.92	102,283.86	2,652.55	156,078.33
-	-	-	-	-	-
31/03/2002	514.97	15.45	30.89	-	46.34
31/03/2002	1,334,016.84	40,020.50	80,041.01	1,865.31	121,926.82
31/03/2002	177,919.23	5,337.57	10,675.15	333.56	16,346.28
31/03/2002	184,233.47	5,527.00	11,054.00	439.81	17,020.81
31/03/2002	9,212.36	276.37	552.74	20.74	849.85
31/03/2002	1,535.08	46.05	92.10	-	138.15
Marzo	1,707,431.95	51,222.94	102,445.89	2,659.42	156,328.25
-	-	-	-	-	-
30/04/2002	514.97	15.45	30.89	-	46.34
30/04/2002	1,416,762.65	42,502.87	85,005.75	2,157.05	129,665.67
30/04/2002	195,403.13	5,862.09	11,724.18	376.65	17,962.92
30/04/2002	27,009.51	810.28	1,620.57	19.66	2,450.51
30/04/2002	9,212.36	276.37	552.74	20.74	849.85
Abril	1,648,902.62	49,467.06	98,934.13	2,574.10	150,975.29
-	-	-	-	-	-
31/05/2002	514.97	15.45	30.89	-	46.34
31/05/2002	1,453,603.67	43,608.11	87,216.22	2,104.36	132,928.69
31/05/2002	179,669.17	5,390.07	10,780.15	-	16,170.22
31/05/2002	27,107.33	813.22	1,626.44	20.06	2,459.72
31/05/2002	4,757.33	142.72	285.44	-	428.16
Mayo	1,665,652.47	49,969.57	99,939.14	2,124.42	152,033.13
-	-	-	-	-	-
30/06/2002	514.97	15.44	30.89	-	46.33
30/06/2002	27,555.17	826.65	1,653.31	4.63	2,484.59
30/06/2002	182,707.33	5,481.22	10,962.44	385.88	16,829.54
30/06/2002	1,526,582.17	45,797.46	91,594.93	2,238.17	139,630.56
30/06/2002	170.83	5.12	10.25	2.57	17.94
30/06/2002	6,768.50	203.05	406.11	-	609.16
Junio	1,744,298.97	52,328.94	104,657.93	2,631.25	159,618.12
-	-	-	-	-	-


31/07/2002	-	-	-	-	-
31/07/2002	514.97	15.45	30.89	-	46.34
31/07/2002	27,555.17	826.65	1,653.31	-	2,479.96
31/07/2002	182,707.33	5,481.22	10,962.44	-	16,443.66
31/07/2002	1,526,582.17	45,797.46	91,594.93	-	137,392.39
31/07/2002	170.83	5.12	10.25	-	15.37
31/07/2002	6,768.50	203.05	406.11	-	609.16
Julio	1,744,298.97	52,328.95	1,041,657.93	e	156,986.88
	-	-	-	-	-
	-	-	-	-	-
	-	-	-	-	-
	-	-	-	-	-
	-	-	-	-	-



LIQUIDACION DE INTERESES

DESDE
>31/12/99
ENERO

ORGANISMO: MUNICIPALIDAD DE RIO GRANDE



MES	6%	3%	1.5%	TOTAL
Inicial	345,506.99	41,523.59		387,030.58
Ene-02	27,777.91	2,525.60	-	30,303.51
Feb-02	36,834.79	4,661.16	18.53	41,514.48
Mar-02	44,272.55	6,905.65	108.59	51,286.79
Abr-02	45,025.51	7,773.10	161.65	52,960.26
May-02	50,486.73	10,011.79	269.90	60,768.42
Jun-02	51,564.11	11,041.40	328.74	62,934.25
Jul-02	75,604.43	17,492.17	554.77	93,651.37
Ago-02	-	-	-	-
Sep-02	-	-	-	-
Oct-02	-	-	-	-
Nov-02	-	-	-	-
Dic-02	-	-	-	-
Total	677,073.02	101,934.46	1,442.18	780,449.66

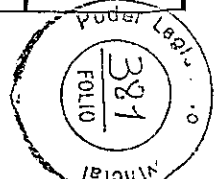
DESDE	HASTA	SALDO EN MORA			DIAS	T.E.M.	INTERES	INTERES	INTERES
		6%	3%	1.5%			S/ 6%	S/ 3%	S/ 1,5 %
09/01/2002	10/01/2002	1,250,491.31	123,378.34		2	3.00%	2,500.98	246.75	
11/01/2002	17/01/2002	1,126,097.47	67,893.22		7	3.00%	7,882.68	475.25	
18/01/2002	21/01/2002	1,126,097.47	67,893.22		4	3.00%	4,504.38	271.57	
22/01/2002	31/01/2002	1,288,987.24	153,203.55		10	3.00%	12,889.87	1,532.03	
02/02/2002	21/02/2002	1,288,987.24	153,203.55		21	3.00%	27,068.73	3,217.27	
22/02/2002	28/02/2002	1,395,152.24	206,270.58		7	3.00%	9,766.06	1,443.89	18.53
01/03/2002	19/03/2002	1,395,152.24	206,270.58		19	3.00%	26,507.89	3,919.14	50.30
20/03/2002	21/03/2002	1,395,152.24	206,270.58		2	3.00%	2,790.30	412.54	5.29
22/03/2002	31/03/2002	1,497,436.10	257,397.05		10	3.00%	14,974.36	2,573.97	53.00
01/04/2002	18/04/2002	1,497,436.10	257,397.05		18	3.00%	26,953.84	4,633.14	95.40
19/04/2002	29/04/2002	1,497,436.10	257,397.05		11	3.00%	16,471.79	2,831.36	58.30
30/04/2002	30/04/2002	1,599,881.99	308,604.54		1	3.00%	1,599.88	308.60	7.95
01/05/2002	17/05/2002	1,599,881.99	308,604.54		17	3.00%	27,197.99	5,246.27	135.31
18/05/2002	22/05/2002	1,599,881.99	308,604.54		5	3.00%	7,999.40	1,543.02	39.79
23/05/2002	31/05/2002	1,698,816.12	358,056.15		9	3.00%	15,289.34	3,222.50	94.80
01/06/2002	18/06/2002	1,698,816.12	358,056.15		18	3.00%	30,578.69	6,445.01	189.60
19/06/2002	24/06/2002	1,698,816.12	358,056.15		6	3.00%	10,192.89	2,148.33	63.20
25/06/2002	30/06/2002	1,798,755.26	408,010.27		6	3.00%	10,792.53	2,448.06	75.94
01/07/2002	15/07/2002	1,798,755.26	408,010.27		15	3.00%	35,975.10	8,160.20	253.16
16/07/2002	22/07/2002	1,798,755.26	408,010.27		7	3.00%	16,788.38	3,808.09	118.14
23/07/2002	31/07/2002	1,903,413.19	460,323.76		9	3.00%	22,840.95	5,523.88	183.47

INFORME DE IMPUTACION DE PAGOS

TOTALES 221,757.45 - 124,393.84 - 108.15 55,485.12 41,770.34 - - 1,442.18

ORGANISMO: MUNICIPALIDAD DE RIO GRANDE

FECHA	TOTAL INGRESO	Contribución Patronal 6%			Aportes Personales 3 %			Aporte familiar A/Cargo 1,5%			Excedente de Cobranza		
		En Término	En Mora	Intereses	En Término	En Mora	Intereses	"En Término"	En Mora	Intereses	Ing. A Imputar	Aportes Pers.	
08-01-02	-	-	-	-	-	-	-	-	-	-	-	-	-
08-01-02	-	-	-	-	-	-	-	-	-	-	-	-	-
08-01-02	-	-	-	-	-	-	-	-	-	-	-	-	-
10-01-02	82,268.26	-	40,497.92	-	-	-	41,770.34	-	-	-	-	-	-
10-01-02	169.82	-	169.82	-	-	-	-	-	-	-	-	-	-
10-01-02	43,473.77	-	-	-	-	43,473.77	-	-	-	-	-	-	-
10-01-02	83,093.41	-	83,093.41	-	-	-	-	-	-	-	-	-	-
10-01-02	5,579.24	-	-	-	-	5,579.24	-	-	-	-	-	-	-
10-01-02	6,115.76	-	-	-	-	6,115.76	-	-	-	-	-	-	-
10-01-02	58.47	-	-	-	-	58.47	-	-	-	-	-	-	-
10-01-02	116.93	-	116.93	-	-	-	-	-	-	-	-	-	-
10-01-02	183.13	-	-	-	-	183.13	-	-	-	-	-	-	-
10-01-02	366.27	-	366.27	-	-	-	-	-	-	-	-	-	-
10-01-02	74.75	-	-	-	-	74.75	-	-	-	-	-	-	-
10-01-02	149.49	-	149.49	-	-	-	-	-	-	-	-	-	-
17-01-02	15.45	-	-	-	15.45	-	-	-	-	-	-	-	-
21-01-02	-	-	-	-	-	-	-	-	-	-	-	-	-
31-01-02	-	-	-	-	-	-	-	-	-	-	-	-	-
31-01-02	-	-	-	-	-	-	-	-	-	-	-	-	-
31-01-02	-	-	-	-	-	-	-	-	-	-	-	-	-
31-01-02	-	-	-	-	-	-	-	-	-	-	-	-	-
31-01-02	-	-	-	-	-	-	-	-	-	-	-	-	-
31-01-02	-	-	-	-	-	-	-	-	-	-	-	-	-
31-01-02	-	-	-	-	-	-	-	-	-	-	-	-	-
Enero	221,664.75	-	124,393.84	-	15.45	55,485.12	41,770.34	-	-	-	-	-	-
21-02-02	15.45	-	-	-	15.45	-	-	-	-	-	-	-	-
21-02-02	-	-	-	-	-	-	-	-	-	-	-	-	-
28-02-02	-	-	-	-	-	-	-	-	-	18.53	-	-	-
28-02-02	-	-	-	-	-	-	-	-	-	-	-	-	-
28-02-02	-	-	-	-	-	-	-	-	-	-	-	-	-
28-02-02	-	-	-	-	-	-	-	-	-	-	-	-	-
28-02-02	-	-	-	-	-	-	-	-	-	-	-	-	-
28-02-02	-	-	-	-	-	-	-	-	-	-	-	-	-
Febrero	15.45	-	-	-	15.45	-	-	-	-	18.53	-	-	-
19-03-02	15.45	-	-	-	15.45	-	-	-	-	50.30	-	-	-
21-03-02	-	-	-	-	-	-	-	-	-	5.29	-	-	-
31-03-02	-	-	-	-	-	-	-	-	-	53.00	-	-	-
31-03-02	-	-	-	-	-	-	-	-	-	-	-	-	-
31-03-02	-	-	-	-	-	-	-	-	-	-	-	-	-



ORGANISMO: MUNICIPALIDAD DE RIO GRANDE

FECHA	TOTAL INGRESO	Contribucion Patronal 6%			Aportes Personales 3 %			Aporte familiar A/Cargo 1,5%			Excedente de Cobranza		
		En Término	En Mora	Intereses	En Término	En Mora	Intereses	"En Término"	En Mora	Intereses	Ing. A Imputar	Aportes Pers.	
31-03-02	-	-	-	-	-	-	-	-	-	-	-	-	-
31-03-02	-	-	-	-	-	-	-	-	-	-	-	-	-
31-03-02	-	-	-	-	-	-	-	-	-	-	-	-	-
Marzo	15.45	-	-	-	15.45	-	-	-	-	108.59	-	-	-
18-04-02	15.45	-	-	-	15.45	-	-	-	-	95.40	-	-	-
29-04-02	-	-	-	-	-	-	-	-	-	58.30	-	-	-
30-04-02	-	-	-	-	-	-	-	-	-	7.95	-	-	-
30-04-02	-	-	-	-	-	-	-	-	-	-	-	-	-
30-04-02	-	-	-	-	-	-	-	-	-	-	-	-	-
30-04-02	-	-	-	-	-	-	-	-	-	-	-	-	-
Abril	15.45	-	-	-	15.45	-	-	-	-	161.65	-	-	-
17-05-02	15.45	-	-	-	15.45	-	-	-	-	135.31	-	-	-
22-05-02	-	-	-	-	-	-	-	-	-	39.79	-	-	-
31-05-02	-	-	-	-	-	-	-	-	-	94.80	-	-	-
31-05-02	-	-	-	-	-	-	-	-	-	-	-	-	-
31-05-02	-	-	-	-	-	-	-	-	-	-	-	-	-
31-05-02	-	-	-	-	-	-	-	-	-	-	-	-	-
Mayo	15.45	-	-	-	15.45	-	-	-	-	269.90	-	-	-
18-06-02	15.45	-	-	-	15.45	-	-	-	-	189.60	-	-	-
24-06-02	-	-	-	-	-	-	-	-	-	63.20	-	-	-
30-06-02	-	-	-	-	-	-	-	-	-	75.94	-	-	-
30-06-02	-	-	-	-	-	-	-	-	-	-	-	-	-
30-06-02	-	-	-	-	-	-	-	-	-	-	-	-	-
30-06-02	-	-	-	-	-	-	-	-	-	-	-	-	-
30-06-02	-	-	-	-	-	-	-	-	-	-	-	-	-
Junio	15.45	-	-	-	15.45	-	-	-	-	328.74	-	-	-
30-06-02	-	-	-	-	-	-	-	-	-	-	-	-	-
15-07-02	15.45	-	-	-	15.45	-	-	-	-	253.16	-	-	-
22-07-02	-	-	-	-	-	-	-	-	-	118.14	-	-	-
31-07-02	-	-	-	-	-	-	-	-	-	183.47	-	-	-
31-07-02	-	-	-	-	-	-	-	-	-	-	-	-	-
31-07-02	-	-	-	-	-	-	-	-	-	-	-	-	-
31-07-02	-	-	-	-	-	-	-	-	-	-	-	-	-
Julio	15.45	-	-	-	15.45	-	-	-	-	554.77	-	-	-
31-07-02	-	-	-	-	-	-	-	-	-	-	-	-	-
	-	-	-	-	-	-	-	-	-	-	-	-	-
	-	-	-	-	-	-	-	-	-	-	-	-	-
	-	-	-	-	-	-	-	-	-	-	-	-	-



Instituto Provincial Autárquico
Unificado de Seguridad Social



Municipalidad de RIO GRANDE

* No existe intereses por financiación.-

2,3% Mensual

Cuota	Vto.	Cta a Vencer	Cta .Vencida	Fecha Pago	Pagado en:		Días en Mora	Tasa diarias	Tasa Prop.	Interes
					Lecop	Pesos				
1	20/12/2000		\$ 30,230.28	05/01/2001		\$ 30,230.28	16	0.07667	1.22667	\$ 370.82
2	20/01/2001		\$ 30,230.28	22/01/2001		\$ 30,238.28	2	0.07667	0.15333	\$ 46.35
3	20/02/2001		\$ 30,230.28	16/03/2001		\$ -	24	0.07667	1.84	\$ 556.24
4	20/03/2001		\$ 30,230.28	16/03/2001		\$ 60,460.56	0	0.07667	0	\$ -
5	20/04/2001		\$ 30,230.28	23/04/2001		\$ 30,230.28	3	0.07667	0.23	\$ 69.53
6	20/05/2001		\$ 30,230.28	27/04/2001		\$ 30,222.28	0	0.07667	0	\$ -
7	20/06/2001		\$ 30,230.28	22/05/2001		\$ 30,230.28	0	0.07667	0	\$ -
8	20/07/2001		\$ 30,230.28	20/06/2001		\$ 30,230.28	0	0.07667	0	\$ -
9	20/08/2001		\$ 30,230.28	20/07/2001		\$ 30,230.28	0	0.07667	0	\$ -
10	20/09/2001		\$ 30,230.28	30/08/2001		\$ 30,230.28	0	0.07667	0	\$ -
11	20/10/2001		\$ 30,230.28	01/10/2001		\$ 30,230.28	0	0.07667	0	\$ -
12	20/11/2001		\$ 30,230.28	18/10/2001		\$ 30,230.28	0	0.07667	0	\$ -
13	20/12/2001		\$ 30,230.28	10/01/2002	\$ 30,230.28		21	0.07667	1.61	\$ 486.71
14	20/01/2002		\$ 30,230.28	31/07/2002			192	0.07667	14.72	\$ 4,449.90
15	20/02/2002		\$ 30,230.28	31/07/2002			161	0.07667	12.3433	\$ 3,731.42
16	20/03/2002		\$ 30,230.28	31/07/2002			133	0.07667	10.1967	\$ 3,082.48
17	20/04/2002		\$ 30,230.28	31/07/2002			102	0.07667	7.82	\$ 2,364.01
18	20/05/2002		\$ 30,230.28	31/07/2002			72	0.07667	5.52	\$ 1,668.71
19	20/06/2002		\$ 30,230.28	31/07/2002			41	0.07667	3.14333	\$ 950.24
20	20/07/2002		\$ 30,230.28	31/07/2002			11	0.07667	0.84333	\$ 254.94
21	20/08/2002	\$ 30,230.28						0.07667	0	\$ -
22	20/09/2002	\$ 30,230.28						0.07667	0	\$ -
23	20/10/2002	\$ 30,230.28						0.07667	0	\$ -
24	20/11/2002	\$ 30,230.28						0.07667	0	\$ -
25	20/12/2002	\$ 30,230.28						0.07667	0	\$ -
26	20/01/2003	\$ 30,230.28						0.07667	0	\$ -
27	20/02/2003	\$ 30,230.28						0.07667	0	\$ -
28	20/03/2003	\$ 30,230.28						0.07667	0	\$ -
29	20/04/2003	\$ 30,230.28						0.07667	0	\$ -
30	20/05/2003	\$ 30,230.28						0.07667	0	\$ -
31	20/06/2003	\$ 30,230.28						0.07667	0	\$ -
32	20/07/2003	\$ 30,230.28						0.07667	0	\$ -
33	20/08/2003	\$ 30,230.28						0.07667	0	\$ -
34	20/09/2003	\$ 30,230.28						0.07667	0	\$ -
35	20/10/2003	\$ 30,230.28						0.07667	0	\$ -
36	20/11/2003	\$ 30,230.28						0.07667	0	\$ -
37	20/12/2003	\$ 30,230.28						0.07667	0	\$ -
38	20/01/2004	\$ 30,230.28						0.07667	0	\$ -
39	20/02/2004	\$ 30,230.28						0.07667	0	\$ -
40	20/03/2004	\$ 30,230.28						0.07667	0	\$ -
41	20/04/2004	\$ 30,230.28						0.07667	0	\$ -
42	20/05/2004	\$ 30,230.28						0.07667	0	\$ -
43	20/06/2004	\$ 30,230.28						0.07667	0	\$ -
44	20/07/2004	\$ 30,230.28						0.07667	0	\$ -
45	20/08/2004	\$ 30,230.28						0.07667	0	\$ -
46	20/09/2004	\$ 30,230.28						0.07667	0	\$ -
47	20/10/2004	\$ 30,230.28						0.07667	0	\$ -
48	20/11/2004	\$ 30,230.28						0.07667	0	\$ -
49	20/12/2004	\$ 30,230.28						0.07667	0	\$ -
50	20/01/2005	\$ 30,230.28						0.07667	0	\$ -
51	20/02/2005	\$ 30,230.28						0.07667	0	\$ -
52	20/03/2005	\$ 30,230.28						0.07667	0	\$ -
53	20/04/2005	\$ 30,230.28						0.07667	0	\$ -
54	20/05/2005	\$ 30,230.28						0.07667	0	\$ -
55	20/06/2005	\$ 30,230.28						0.07667	0	\$ -
56	20/07/2005	\$ 30,230.28						0.07667	0	\$ -
57	20/08/2005	\$ 30,230.28						0.07667	0	\$ -
58	20/09/2005	\$ 30,230.28						0.07667	0	\$ -
59	20/10/2005	\$ 30,230.28						0.07667	0	\$ -
60	20/11/2005	\$ 30,230.28						0.07667	0	\$ -
61	20/12/2005	\$ 30,230.28						0.07667	0	\$ -
62	20/01/2006	\$ 30,230.28						0.07667	0	\$ -
63	20/02/2006	\$ 30,230.28						0.07667	0	\$ -
64	20/03/2006	\$ 30,230.28						0.07667	0	\$ -
65	20/04/2006	\$ 30,230.28						0.07667	0	\$ -
66	20/05/2006	\$ 30,230.28						0.07667	0	\$ -
67	20/06/2006	\$ 30,230.28						0.07667	0	\$ -
68	20/07/2006	\$ 30,230.28						0.07667	0	\$ -
69	20/08/2006	\$ 30,230.28						0.07667	0	\$ -
70	20/09/2006	\$ 30,230.28						0.07667	0	\$ -
71	20/10/2006	\$ 30,230.28						0.07667	0	\$ -
72	20/11/2006	\$ 30,230.28						0.07667	0	\$ -



Instituto Provincial Autárquico
Unificado de Seguridad Social



Municipalidad de RIO GRANDE

* No existe intereses por financiación.-

2,3% Mensual

Cuota	Vto.	Cta a Vencer	Cta .Vencida	Fecha Pago	Pagado en:		Días en Mora	Tasa diárias	Tasa Prop.	Interes
					Lecop	Pesos				
73	20/12/2006	\$ 30,230.28						0.07667	0	\$ -
74	20/01/2007	\$ 30,230.28						0.07667	0	\$ -
75	20/02/2007	\$ 30,230.28						0.07667	0	\$ -
76	20/03/2007	\$ 30,230.28						0.07667	0	\$ -
77	20/04/2007	\$ 30,230.28						0.07667	0	\$ -
78	20/05/2007	\$ 30,230.28						0.07667	0	\$ -
79	20/06/2007	\$ 30,230.28						0.07667	0	\$ -
80	20/07/2007	\$ 30,230.28						0.07667	0	\$ -
81	20/08/2007	\$ 30,230.28						0.07667	0	\$ -
82	20/09/2007	\$ 30,230.28						0.07667	0	\$ -
83	20/10/2007	\$ 30,230.28						0.07667	0	\$ -
84	20/11/2007	\$ 30,230.28						0.07667	0	\$ -
85	20/12/2007	\$ 30,230.28						0.07667	0	\$ -
86	20/01/2008	\$ 30,230.28						0.07667	0	\$ -
87	20/02/2008	\$ 30,230.28						0.07667	0	\$ -
88	20/03/2008	\$ 30,230.28						0.07667	0	\$ -
89	20/04/2008	\$ 30,230.28						0.07667	0	\$ -
90	20/05/2008	\$ 30,230.28						0.07667	0	\$ -
91	20/06/2008	\$ 30,230.28						0.07667	0	\$ -
92	20/07/2008	\$ 30,230.28						0.07667	0	\$ -
93	20/08/2008	\$ 30,230.28						0.07667	0	\$ -
94	20/09/2008	\$ 30,230.28						0.07667	0	\$ -
95	20/10/2008	\$ 30,230.28						0.07667	0	\$ -
96	20/11/2008	\$ 30,230.28						0.07667	0	\$ -
97	20/12/2008	\$ 30,230.28						0.07667	0	\$ -
98	20/01/2009	\$ 30,230.28						0.07667	0	\$ -
99	20/02/2009	\$ 30,230.28						0.07667	0	\$ -
100	20/03/2009	\$ 30,230.28						0.07667	0	\$ -
101	20/04/2009	\$ 30,230.28						0.07667	0	\$ -
102	20/05/2009	\$ 30,230.28						0.07667	0	\$ -
103	20/06/2009	\$ 30,230.28						0.07667	0	\$ -
104	20/07/2009	\$ 30,230.28						0.07667	0	\$ -
105	20/08/2009	\$ 30,230.28						0.07667	0	\$ -
106	20/09/2009	\$ 30,230.28						0.07667	0	\$ -
107	20/10/2009	\$ 30,230.28						0.07667	0	\$ -
108	20/11/2009	\$ 30,230.28						0.07667	0	\$ -
109	20/12/2009	\$ 30,230.28						0.07667	0	\$ -
110	20/01/2010	\$ 30,230.28						0.07667	0	\$ -
111	20/02/2010	\$ 30,230.28						0.07667	0	\$ -
112	20/03/2010	\$ 30,230.28						0.07667	0	\$ -
113	20/04/2010	\$ 30,230.28						0.07667	0	\$ -
114	20/05/2010	\$ 30,230.28						0.07667	0	\$ -
115	20/06/2010	\$ 30,230.28						0.07667	0	\$ -
116	20/07/2010	\$ 10,716.26						0.07667	0	\$ -

TOTAL	\$ 2,882,592.86	\$ 604,605.60	\$ 30,230.28	\$ 362,763.36	\$ 18,031.35
--------------	------------------------	----------------------	---------------------	----------------------	---------------------

Total Cancelado \$ 392,993.64

Cuotas Exigibles \$ 211,611.96

Intereses por Mora \$ 18,031.35

Total Deuda s/Convenio \$ 229,643.31

APORTES Y CONTRIBUCIONES ASISTENCIALES

INFORME DE SALDOS AL DIA: 31/07/2002

ORGANISMO: MUNICIPALIDAD USHUAIA

Saldos no exigibles: \$ 283,041.15

Contribucion Patronal 6%		
D	H	Saldo
\$ 779,656.32	\$ 590,962.20	\$ 188,694.12

Aportes Personales 1,5%		
D	H	Saldo
\$ -	\$ -	\$ -

Aportes Personales 3%		
D	H	Saldo
\$ 392,029.37	\$ 297,682.34	94,347.03

Capital Convenio de Pago		
D	H	Saldo
\$ 241,047.07	\$ 241,047.07	\$ -

Saldos en mora: \$ 1,931,992.16

Contr. Patronal 6% en Mora		
D	H	Saldo
\$ 977,342.19	\$ -	\$ 977,342.19

Aportes Personales 1,5% en Mora		
D	H	Saldo
\$ -	\$ -	\$ -

Aport. Personales 3% en Mora		
D	H	Saldo
\$ 499,478.51	\$ -	499,478.51

Intereses a cobrar s/Contr. Patronal 6%		
D	H	Saldo
\$ 208,355.14	\$ -	\$ 208,355.14

Intereses a cobrar s/Aporte Fliar. A/C 1,5%		
D	H	Saldo
\$ -	\$ -	\$ -

Intereses a cobrar s/Aport. Pers. 3%		
D	H	Saldo
\$ 103,292.62	\$ -	103,292.62

Cuotas Convenio en Mora		
D	H	Saldo
\$ 367,826.10	\$ 245,217.40	\$ 122,608.70

Intereses a cobrar s/Cuotas Convenio en Mora		
D	H	Saldo
\$ 20,915.00	\$ -	\$ 20,915.00

A favor del organismo:


Excedentes de Cobranza		
D	H	Saldo
\$ -	\$ -	\$ -


Saldo Total: \$ 2,215,033.31

Obs.: Los ingresos se verificaron en Tesorería.

Los devengamientos surgen de información suministrada por el organismo, sujeta a verificación.

Incluye saldos adeudados al ex - ISST del periodo 01-01-00 al 08-01-02 mas los importes devengados por IPAUSS desde dicha fecha


 C.P.N. Mario SANTANGELO
 Jefe Depto. Fiscalización
 I.P.A.U.S.S.



Fecha	CONCEPTO	DATOS										PAGO CONVENIO			Ingreso Imputado Aportes		Ingresos Filar. A/C		Patronal o Intereses	Total Ingresado
		Remuneración Activos	Aporte por Filar. a/c	Vto.	Saldo Capital No Vencido			Pasos a Mora			En Término	En Mora	En Término	En Mora	Periodo	En Término	En Mora			
					3%	6.00%	1.50%	3%	6.00%	1.50%										
08/01/2002	Saldo de Inicio			21/01/2002	56,435.74	108,468.97														
10/01/2002	Pago C° 31-32				56,435.74	108,468.97														
21/01/2002	Vto. Deuda																			
31/01/2002	Dev.01/02 E0560/02	1,639,862.90	-	21/02/2002	49,195.98	98,391.77														
31/01/2002	Dev.01/02 E0663/02	175.70	-	21/02/2002	49,201.15	98,402.31														
08/02/2002	Pago C° 33				49,201.15	98,402.31														
21/02/2002	Vto. Enero/02																			
28/02/2002	Dev.02/02 E0920/02	1,603,899.42	-	21/03/2002	49,116.98	98,233.96														
28/02/2002	Dev.02/02 E0923/02			21/03/2002	49,116.98	98,233.96														
28/02/2002	Dev.02/02 E0966/02			21/03/2002	49,116.98	98,233.96														
28/02/2002	Dev.02/02 E1199/02			21/03/2002	49,116.98	98,233.96														
28/02/2002	Dev.02/02 E1207/02			21/03/2002	49,116.98	98,233.96														
28/02/2002	Dev.02/02 E1313/02			21/03/2002	49,116.98	98,233.96														
21/03/2002	Vto. Febrero/02																			
31/03/2002	Dev.03/02 E1025/02	1,704,089.87	-	29/04/2002	51,122.69	102,245.39														
31/03/2002	Dev.03/02 E1385/02			29/04/2002	51,122.69	102,245.39														
31/03/2002	Dev.03/02 E1438/02			29/04/2002	51,122.69	102,245.39														
31/03/2002	Dev.03/02 E1450/02			29/04/2002	51,122.69	102,245.39														
31/03/2002	Dev.03/02 E1525/02			29/04/2002	51,122.69	102,245.39														
29/04/2002	Vto. Marzo/02																			
30/04/2002	Dev.04/02 E0924/02	1,550,289.04	-	22/05/2002	46,508.67	93,017.34														
30/04/2002	Dev.04/02 E1305/02			22/05/2002	46,508.67	93,017.34														
30/04/2002	Dev.04/02 E1621/02			22/05/2002	46,508.67	93,017.34														
30/04/2002	Dev.04/02 E1701/02			22/05/2002	46,508.67	93,017.34														
30/04/2002	Dev.04/02 E1702/02			22/05/2002	46,508.67	93,017.34														
30/04/2002	Dev.04/02 E1780/02			22/05/2002	46,508.67	93,017.34														
30/04/2002	Dev.04/02 E1817/02			22/05/2002	46,508.67	93,017.34														
30/04/2002	Dev.04/02 E1823/02			22/05/2002	46,508.67	93,017.34														
30/04/2002	Dev.04/02 E1898/02			22/05/2002	46,508.67	93,017.34														
30/04/2002	Dev.04/02 E2049/02			22/05/2002	46,508.67	93,017.34														
20/05/2002	Pago C° 34				46,508.67	93,017.34														
22/05/2002	Vto. Abril/02																			
31/05/2002	Dev.05/02 E2088/02	1,540,077.29	-	24/06/2002	46,202.31	92,404.63														
31/05/2002	Dev.05/02 E2120/02			24/06/2002	46,202.31	92,404.63														
31/05/2002	Dev.05/02 E2258/02			24/06/2002	46,202.31	92,404.63														
31/05/2002	Dev.05/02 E2293/02			24/06/2002	46,202.31	92,404.63														
31/05/2002	Dev.05/02 E2324/02			24/06/2002	46,202.31	92,404.63														
31/05/2002	Dev.05/02 E2346/02			24/06/2002	46,202.31	92,404.63														
31/05/2002	Dev.05/02 E2410/02			24/06/2002	46,202.31	92,404.63														
31/05/2002	Dev.05/02 E2508/02			24/06/2002	46,202.31	92,404.63														
31/05/2002	Dev.05/02 E2507/02			24/06/2002	46,202.31	92,404.63														
31/05/2002	Dev.05/02 E2706/02	3,160.00	-	24/06/2002	46,297.11	92,594.23														
24/06/2002	Vto. Mayo/02																			
30/06/2002	Dev.06/02 E2502/02	1.00	-	22/07/2002	0.03	0.06														
30/06/2002	Dev.06/02 E2345/02	1.00	-	22/07/2002	0.06	0.12														
30/06/2002	Dev.06/02 E 2834/02	1,205,064.50	-	22/07/2002	39,155.87	78,311.76														
30/06/2002	Dev.06/02 E 3395/02	129.50	-	22/07/2002	39,155.87	78,311.76														
30/06/2002	Dev.06/02 E 3542/02	3,420.83	-	22/07/2002	39,253.49	78,506.98														
30/06/2002	Dev.06/02 E 3045/02	118,821.50	-	22/07/2002	39,023.13	78,046.26														
30/06/2002	Dev.06/02 E 2704/02			22/07/2002	39,023.13	78,046.26														
30/06/2002	Dev.06/02 E 2907/02			22/07/2002	39,023.13	78,046.26														
30/06/2002	Dev.06/02 E 3640/02	146,167.53	-	22/07/2002	44,208.13	88,416.26														
22/07/2002	Vto. Junio/02				44,208.13	88,416.26														
31/07/2002	Dev.07/02 E 3388/02	6,673.00	-	22/08/2002	44,408.34	88,816.68														
31/07/2002	Dev.07/02 E3387/02	130,938.00	-	22/08/2002	49,338.48	98,676.96														
31/07/2002	Dev.07/02 E2030/02	1,533,685.20	-	22/08/2002	94,347.03	188,694.06														
31/07/2002	Dev.07/02 E2849/02			22/08/2002	94,347.03	188,694.06														
31/07/2002	Dev.07/02 E2907/02			22/08/2002	94,347.03	188,694.06														
31/07/2002	Dev.07/02 E2908/02			22/08/2002	94,347.03	188,694.06														
31/07/2002	Dev.07/02 E2995/02			22/08/2002	94,347.03	188,694.06														

Poder Leg. - 0
 FOLIO 386

**SALDOS INICIALES Y DEVENGAMIENTOS
POR APORTES Y CONTRIBUCIONES**



ORGANISMO: MUNICIPALIDAD USHUAIA

TOTAL GENERAL: \$ 2,127,687.95

Saldos por Convenio al 08/01/02:		\$ 367,826.10
Cuotas en Mora Convenio N° 31 y 32	\$	122,608.70
Cuotas Vencer Convenio n° 33 a 36	\$	245,217.40
Saldo de Capital	\$	241,047.07
Int. A Devengar	\$	4,170.33


Deuda no incluida en Convenio:

	REMUNERACION	APORTES PERSONALES 3 %	CONTRIBUCION PATRONAL 6%	Aporte Fam. A/c 1,5%	TOTAL
Totales		593,825.54	1,166,036.31	-	1,759,861.85

Saldo ISST 8/1/02		258,231.91	494,848.96		753,080.87
-------------------	--	------------	------------	--	------------

Devengado desde 08/01/2002:

TOTALES	REMUNERACION	APORTES PERSONALES 3 %	CONTRIBUCION PATRONAL 6%	Aporte Fam. A/c 1,5%	TOTAL
	11,186,456.28	335,593.63	671,187.35	-	1,006,780.98
31/01/2002	1,639,862.90	49,195.88	98,391.77	-	147,587.65
31/01/2002	175.70	5.27	10.54	-	15.81
28/02/2002	1,603,899.42	48,116.98	96,233.96	-	144,350.94
31/03/2002	1,704,089.87	51,122.69	102,245.39	-	153,368.08
30/04/2002	1,550,289.04	46,508.67	93,017.34	-	139,526.01
31/05/2002	1,540,077.29	46,202.31	92,404.63	-	138,606.94
31/05/2002	3,160.00	94.80	189.60	-	284.40
30/06/2002	1.00	0.03	0.06	-	0.09
30/06/2002	1.00	0.03	0.06	-	0.09
30/06/2002	1,205,064.50	36,151.93	72,303.87	-	108,455.80
30/06/2002	129.50	3.88	7.77	-	11.65
30/06/2002	3,420.83	102.62	205.25	-	307.87
30/06/2002	118,821.50	3,564.64	7,129.29	-	10,693.93
30/06/2002	146,167.53	4,385.02	8,770.05	-	13,155.07
31/07/2002	6,673.00	200.19	400.38	-	600.57
31/07/2002	130,938.00	3,928.14	7,856.28	-	11,784.42
31/07/2002	1,533,685.20	46,010.55	92,021.11	-	138,031.66



LIQUIDACION DE INTERESES POR MORA

ORGANISMO: MUNICIPALIDAD USHUAIA

6%	3%	1.5%	Convenio	TOTAL
----	----	------	----------	-------

Ex I.S.S.T	33,330.73	13,272.92		6,486.00	53,089.65
------------	-----------	-----------	--	----------	-----------

IPAUSS	6%	3%	1.5%	Convenio	TOTAL
Ene-02	9,971.40	5,205.65	-	188.00	15,365.05
Feb-02	14,544.57	7,574.89	-	376.00	22,495.46
Mar-02	19,353.12	10,011.59	-	1,457.00	30,821.71
Abr-02	20,786.80	10,717.62	-	2,820.00	34,324.42
May-02	33,841.06	17,367.23	-	3,854.00	55,062.29
Jun-02	36,130.66	18,497.62	-	2,820.00	57,448.28
Jul-02	40,396.80	20,645.10	-	2,914.00	63,955.90
Ago-02	-	-	-	-	-
Sep-02	-	-	-	-	-
Oct-02	-	-	-	-	-
Nov-02	-	-	-	-	-
Dic-02	-	-	-	-	-
Total/02	175,024.41	90,019.70	-	14,429.00	279,473.11

TOTAL	208,355.14	103,292.62	-	20,915.00	332,562.76
--------------	-------------------	-------------------	----------	------------------	-------------------

DESDE	HASTA	SALDO EN MORA				DIAS	T.E.M.	INTERES	INTERES	INTERES	INTERES
		6%	3%	1.5%	Convenio			S/ 6%	S/ 3 %	S/ 1,5 %	mora conv
08-01-02	10-01-02	386,379.99	201,796.17		122,608.70	3	3.00%	772.75	403.59		188.00
11-01-02	21-01-02	386,379.99	201,796.17			11	3.00%	4,250.17	2,219.75		
22-01-02	31-01-02	494,848.96	258,231.91			10	3.00%	4,948.48	2,582.31		
01-02-02	08-02-02	494,848.96	258,231.91		61,304.35	8	3.00%	3,958.79	2,065.85		376.00
09-02-02	21-02-02	494,848.96	258,231.91			13	3.00%	6,433.03	3,357.01		
22-02-02	28-02-02	593,251.27	307,433.06			7	3.00%	4,152.75	2,152.03		
01-03-02	21-03-02	593,251.27	307,433.06		61,304.35	21	3.00%	12,458.27	6,456.09		987.00
22-03-02	31-03-02	689,485.23	355,550.04		61,304.35	10	3.00%	6,894.85	3,555.50		470.00
01-04-02	29-04-02	689,485.23	355,550.04		122,608.70	29	3.00%	19,995.07	10,310.95		2,726.00
30-04-02	30-04-02	791,730.62	406,672.73		122,608.70	1	3.00%	791.73	406.67		94.00
01-05-02	20-05-02	791,730.62	406,672.73		183,913.05	20	3.00%	21,112.81	10,844.60		2,820.00
21-05-02	22-05-02	791,730.62	406,672.73		122,608.70	2	3.00%	2,111.28	1,084.46		188.00
23-05-02	31-05-02	884,747.96	453,181.40		122,608.70	9	3.00%	10,616.97	5,438.17		846.00
01-06-02	24-06-02	884,747.96	453,181.40		122,608.70	24	3.00%	28,311.93	14,501.80		2,256.00
25-06-02	30-06-02	977,342.19	499,478.51		122,608.70	6	3.00%	7,818.73	3,995.82		564.00
01-07-02	22-07-02	977,342.19	499,478.51		122,608.70	22	3.00%	28,668.70	14,651.36		2,068.00
23-07-02	31-07-02	977,342.19	499,478.51		122,608.70	9	3.00%	11,728.10	5,993.74		846.00

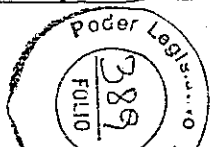
INFORME DE IMPUTACION DE PAGOS

TOTALES 245,217.40

245,217.40


ORGANISMO: MUNICIPALIDAD USHUAIA

FECHA	TOTAL INGRESO	Contribucion Patronal 6%			Aportes Personales 3 %			Aporte familiar A/Cargp 1,5%			Convenio	Excedente de Cobranza		
		En Término	En Mora	Intereses	En Término	En Mora	Intereses	"En Término"	En Mora	Intereses	En Mora	Ing. A Imputar	Aportes Pers.	1.50%
08-01-02	-	-	-	-	-	-	-	-	-	-	-	-	-	-
10-01-02	122,608.70	-	-	-	-	-	-	-	-	-	122,608.70	-	-	-
21-01-02	-	-	-	-	-	-	-	-	-	-	-	-	-	-
31-01-02	-	-	-	-	-	-	-	-	-	-	-	-	-	-
31-01-02	-	-	-	-	-	-	-	-	-	-	-	-	-	-
Enero	122,608.70	-	-	-	-	-	-	-	-	-	122,608.70	-	-	-
08-02-02	61,304.35	-	-	-	-	-	-	-	-	-	61,304.35	-	-	-
21-02-02	-	-	-	-	-	-	-	-	-	-	-	-	-	-
28-02-02	-	-	-	-	-	-	-	-	-	-	-	-	-	-
Febrero	61,304.35	-	-	-	-	-	-	-	-	-	61,304.35	-	-	-
28-02-02	-	-	-	-	-	-	-	-	-	-	-	-	-	-
28-02-02	-	-	-	-	-	-	-	-	-	-	-	-	-	-
Marzo	-	-	-	-	-	-	-	-	-	-	-	-	-	-
28-02-02	-	-	-	-	-	-	-	-	-	-	-	-	-	-
28-02-02	-	-	-	-	-	-	-	-	-	-	-	-	-	-
Abril	-	-	-	-	-	-	-	-	-	-	-	-	-	-
28-02-02	-	-	-	-	-	-	-	-	-	-	-	-	-	-
21-03-02	-	-	-	-	-	-	-	-	-	-	-	-	-	-
31-03-02	-	-	-	-	-	-	-	-	-	-	-	-	-	-
Mayo	-	-	-	-	-	-	-	-	-	-	-	-	-	-
31-03-02	-	-	-	-	-	-	-	-	-	-	-	-	-	-
31-03-02	-	-	-	-	-	-	-	-	-	-	-	-	-	-
31-03-02	-	-	-	-	-	-	-	-	-	-	-	-	-	-
31-03-02	-	-	-	-	-	-	-	-	-	-	-	-	-	-
29-04-02	-	-	-	-	-	-	-	-	-	-	-	-	-	-
30-04-02	-	-	-	-	-	-	-	-	-	-	-	-	-	-
30-04-02	-	-	-	-	-	-	-	-	-	-	-	-	-	-
Junio	-	-	-	-	-	-	-	-	-	-	-	-	-	-
30-04-02	-	-	-	-	-	-	-	-	-	-	-	-	-	-
30-04-02	-	-	-	-	-	-	-	-	-	-	-	-	-	-
30-04-02	-	-	-	-	-	-	-	-	-	-	-	-	-	-
30-04-02	-	-	-	-	-	-	-	-	-	-	-	-	-	-
30-04-02	-	-	-	-	-	-	-	-	-	-	-	-	-	-
30-04-02	-	-	-	-	-	-	-	-	-	-	-	-	-	-
Julio	-	-	-	-	-	-	-	-	-	-	-	-	-	-
30-04-02	-	-	-	-	-	-	-	-	-	-	-	-	-	-
20-05-02	61,304.35	-	-	-	-	-	-	-	-	-	61,304.35	-	-	-
22-05-02	-	-	-	-	-	-	-	-	-	-	-	-	-	-



ORGANISMO: MUNICIPALIDAD USHUAIA

FECHA	TOTAL INGRESO	Contribucion Patronal 6%			Aportes Personales 3 %			Aporte familiar A/Cargp 1,5%			Convenio		Excedente de Cobranza			
		En Término	En Mora	Intereses	En Término	En Mora	Intereses	"En Término"	En Mora	Intereses	En Mora	Ing. A Imputar	Aportes Pers.	1.50%		
31-05-02	-	-	-	-	-	-	-	-	-	-	-	-	-	-	-	-
31-05-02	-	-	-	-	-	-	-	-	-	-	-	-	-	-	-	-
31-05-02	-	-	-	-	-	-	-	-	-	-	-	-	-	-	-	-
31-05-02	-	-	-	-	-	-	-	-	-	-	-	-	-	-	-	-
Agosto	61,304.35	-	-	-	-	-	-	-	-	-	61,304.35	-	-	-	-	-
31-05-02	-	-	-	-	-	-	-	-	-	-	-	-	-	-	-	-
31-05-02	-	-	-	-	-	-	-	-	-	-	-	-	-	-	-	-
31-05-02	-	-	-	-	-	-	-	-	-	-	-	-	-	-	-	-
31-05-02	-	-	-	-	-	-	-	-	-	-	-	-	-	-	-	-
31-05-02	-	-	-	-	-	-	-	-	-	-	-	-	-	-	-	-
31-05-02	-	-	-	-	-	-	-	-	-	-	-	-	-	-	-	-
24-06-02	-	-	-	-	-	-	-	-	-	-	-	-	-	-	-	-
30-06-02	-	-	-	-	-	-	-	-	-	-	-	-	-	-	-	-
30-06-02	-	-	-	-	-	-	-	-	-	-	-	-	-	-	-	-
30-06-02	-	-	-	-	-	-	-	-	-	-	-	-	-	-	-	-
30-06-02	-	-	-	-	-	-	-	-	-	-	-	-	-	-	-	-
30-06-02	-	-	-	-	-	-	-	-	-	-	-	-	-	-	-	-
30-06-02	-	-	-	-	-	-	-	-	-	-	-	-	-	-	-	-
30-06-02	-	-	-	-	-	-	-	-	-	-	-	-	-	-	-	-
30-06-02	-	-	-	-	-	-	-	-	-	-	-	-	-	-	-	-
22-07-02	-	-	-	-	-	-	-	-	-	-	-	-	-	-	-	-
31-07-02	-	-	-	-	-	-	-	-	-	-	-	-	-	-	-	-
31-07-02	-	-	-	-	-	-	-	-	-	-	-	-	-	-	-	-
31-07-02	-	-	-	-	-	-	-	-	-	-	-	-	-	-	-	-
31-07-02	-	-	-	-	-	-	-	-	-	-	-	-	-	-	-	-
31-07-02	-	-	-	-	-	-	-	-	-	-	-	-	-	-	-	-
31-07-02	-	-	-	-	-	-	-	-	-	-	-	-	-	-	-	-
31-07-02	-	-	-	-	-	-	-	-	-	-	-	-	-	-	-	-
31-07-02	-	-	-	-	-	-	-	-	-	-	-	-	-	-	-	-
31-07-02	-	-	-	-	-	-	-	-	-	-	-	-	-	-	-	-
31-07-02	-	-	-	-	-	-	-	-	-	-	-	-	-	-	-	-
31-07-02	-	-	-	-	-	-	-	-	-	-	-	-	-	-	-	-
31-07-02	-	-	-	-	-	-	-	-	-	-	-	-	-	-	-	-





Instituto Provincial Autárquico
Unificado de Seguridad Social

MUNICIPALIDAD DE USHUAIA

(Financiado en 36 cuotas, por sistema francés, a una tasa del 0,69 % mensual)


\$61,304.35

Resolución N° 287/99

0.0069

Convenio N° 963/99

Cuota N°	Capital	Amortización	Interes por Cuota	Valor de la Cuota	Saldo	0.0069	Vto.	Fecha de Pago	Pagado en:		Días en Mora	Tasa diarias	Tasa Prop.	Interes
									Lecop	Pesos				
1	\$ 1,948,291.56	\$ 47,861.14	\$ 13,443.21	\$61,304.35	\$ 1,900,430.42	0.0069	30/05/1999	31/05/1999	\$ 61,304.35		1	0.07667	0.07667	\$ 47.00
2	\$ 1,900,430.42	\$ 48,191.38	\$ 13,112.97	\$61,304.35	\$ 1,852,239.04	0.0069	30/06/1999	24/06/1999	\$ 61,304.35		0	0.07667	0	\$ -
3	\$ 1,852,239.04	\$ 48,523.90	\$ 12,780.45	\$61,304.35	\$ 1,803,715.14	0.0069	30/07/1999	26/07/1999	\$ 61,304.35		0	0.07667	0	\$ -
4	\$ 1,803,715.14	\$ 48,858.71	\$ 12,445.63	\$61,304.35	\$ 1,754,856.43	0.0069	30/08/1999	24/08/1999	\$ 61,304.35		0	0.07667	0	\$ -
5	\$ 1,754,856.43	\$ 49,195.84	\$ 12,108.51	\$61,304.35	\$ 1,705,660.59	0.0069	30/09/1999	28/09/1999	\$ 61,304.35		0	0.07667	0	\$ -
6	\$ 1,705,660.59	\$ 49,535.29	\$ 11,769.06	\$61,304.35	\$ 1,656,125.30	0.0069	30/10/1999	15/10/1999	\$ 61,304.35		0	0.07667	0	\$ -
7	\$ 1,656,125.30	\$ 49,877.08	\$ 11,427.26	\$61,304.35	\$ 1,606,248.21	0.0069	30/11/1999	23/11/1999	\$ 61,304.35		0	0.07667	0	\$ -
8	\$ 1,606,248.21	\$ 50,221.24	\$ 11,083.11	\$61,304.35	\$ 1,556,026.98	0.0069	30/12/1999	28/12/1999	\$ 61,304.35		0	0.07667	0	\$ -
9	\$ 1,556,026.98	\$ 50,567.76	\$ 10,736.59	\$61,304.35	\$ 1,505,459.21	0.0069	30/01/2000	25/01/2000	\$ 61,304.35		0	0.07667	0	\$ -
10	\$ 1,505,459.21	\$ 50,916.68	\$ 10,387.67	\$61,304.35	\$ 1,454,542.53	0.0069	29/02/2000	25/02/2000	\$ 61,304.35		0	0.07667	0	\$ -
11	\$ 1,454,542.53	\$ 51,268.01	\$ 10,036.34	\$61,304.35	\$ 1,403,274.53	0.0069	30/03/2000	22/03/2000	\$ 61,304.35		0	0.07667	0	\$ -
12	\$ 1,403,274.53	\$ 51,621.75	\$ 9,682.59	\$61,304.35	\$ 1,351,652.77	0.0069	30/04/2000	27/04/2000	\$ 61,304.35		0	0.07667	0	\$ -
13	\$ 1,351,652.77	\$ 51,977.95	\$ 9,326.40	\$61,304.35	\$ 1,299,674.83	0.0069	30/05/2000	25/05/2000	\$ 61,304.35		0	0.07667	0	\$ -
14	\$ 1,299,674.83	\$ 52,336.59	\$ 8,967.76	\$61,304.35	\$ 1,247,338.23	0.0069	30/06/2000	17/07/2000	\$ 61,304.35		17	0.07667	1.30333	\$ 799.00
15	\$ 1,247,338.23	\$ 52,697.72	\$ 8,606.63	\$61,304.35	\$ 1,194,640.52	0.0069	30/07/2000	10/08/2000	\$ 61,304.35		11	0.07667	0.84333	\$ 517.00
16	\$ 1,194,640.52	\$ 53,061.33	\$ 8,243.02	\$61,304.35	\$ 1,141,579.19	0.0069	30/08/2000	31/08/2000	\$ 61,304.35		1	0.07667	0.07667	\$ 47.00
17	\$ 1,141,579.19	\$ 53,427.45	\$ 7,876.90	\$61,304.35	\$ 1,088,151.74	0.0069	30/09/2000	03/10/2000	\$ 61,304.35		3	0.07667	0.23	\$ 141.00
18	\$ 1,088,151.74	\$ 53,796.10	\$ 7,508.25	\$61,304.35	\$ 1,034,355.63	0.0069	30/10/2000	31/10/2000	\$ 61,304.35		1	0.07667	0.07667	\$ 47.00
19	\$ 1,034,355.63	\$ 54,167.30	\$ 7,137.05	\$61,304.35	\$ 980,188.34	0.0069	30/11/2000	29/11/2000	\$ 61,304.35		0	0.07667	0	\$ -
20	\$ 980,188.34	\$ 54,541.05	\$ 6,763.30	\$61,304.35	\$ 925,647.29	0.0069	30/12/2000	03/01/2001	\$ 61,304.35		4	0.07667	0.30667	\$ 188.00
21	\$ 925,647.29	\$ 54,917.38	\$ 6,386.97	\$61,304.35	\$ 870,729.91	0.0069	30/01/2001	31/01/2001	\$ 61,304.35		1	0.07667	0.07667	\$ 47.00
22	\$ 870,729.91	\$ 55,296.31	\$ 6,008.04	\$61,304.35	\$ 815,433.59	0.0069	28/02/2001	01/03/2001	\$ 61,304.35		1	0.07667	0.07667	\$ 47.00
23	\$ 815,433.59	\$ 55,677.86	\$ 5,626.49	\$61,304.35	\$ 759,755.74	0.0069	30/03/2001	05/04/2001	\$ 61,304.35		6	0.07667	0.46	\$ 282.00
24	\$ 759,755.74	\$ 56,062.03	\$ 5,242.31	\$61,304.35	\$ 703,693.70	0.0069	30/04/2001	04/05/2001	\$ 61,304.35		4	0.07667	0.30667	\$ 188.00
25	\$ 703,693.70	\$ 56,448.86	\$ 4,855.49	\$61,304.35	\$ 647,244.84	0.0069	30/05/2001	30/05/2001	\$ 61,304.35		0	0.07667	0	\$ -
26	\$ 647,244.84	\$ 56,838.36	\$ 4,465.99	\$61,304.35	\$ 590,406.48	0.0069	30/06/2001	29/06/2001	\$ 61,304.35		0	0.07667	0	\$ -
27	\$ 590,406.48	\$ 57,230.54	\$ 4,073.80	\$61,304.35	\$ 533,175.93	0.0069	30/07/2001	01/08/2001	\$ 61,304.35		2	0.07667	0.15333	\$ 94.00
28	\$ 533,175.93	\$ 57,625.44	\$ 3,678.91	\$61,304.35	\$ 475,550.50	0.0069	30/08/2001	07/09/2001	\$ 61,304.35		8	0.07667	0.61333	\$ 376.00
29	\$ 475,550.50	\$ 58,023.05	\$ 3,281.30	\$61,304.35	\$ 417,527.45	0.0069	30/09/2001	15/10/2001	\$ 61,304.35		15	0.07667	1.15	\$ 705.00
30	\$ 417,527.45	\$ 58,423.41	\$ 2,880.94	\$61,304.35	\$ 359,104.04	0.0069	30/10/2001	14/11/2001	\$ 61,304.35		15	0.07667	1.15	\$ 705.00
31	\$ 359,104.04	\$ 58,826.53	\$ 2,477.82	\$61,304.35	\$ 300,277.51	0.0069	30/11/2001	10/01/2002	\$ 8.70		41	0.07667	3.14333	\$ 1,927.00
32	\$ 300,277.51	\$ 59,232.43	\$ 2,071.91	\$61,304.35	\$ 241,045.07	0.0069	30/12/2001	10/01/2002	\$ 122,600.00		11	0.07667	0.84333	\$ 517.00
33	\$ 241,045.07	\$ 59,641.14	\$ 1,663.21	\$61,304.35	\$ 181,403.94	0.0069	30/01/2002	08/02/2002	\$ 61,304.35		9	0.07667	0.69	\$ 423.00





Instituto Provincial Autárquico
Unificado de Seguridad Social

MUNICIPALIDAD DE USHUAIA

(Financiado en 36 cuotas, por sistema francés, a una tasa del 0,69 % mensual)

\$61,304.35

Resolución N° 287/99

0.0069

Convenio N° 963/99

Cuota N°	Capital	Amortización	Interes por Cuota	Valor de la Cuota	Saldo	0.0069	Vto.	Fecha de Pago	Pagado en:		Días en Mora	Tasa diarias	Tasa Prop.	Interes
									Lecop	Pesos				
34	\$ 181,403.94	\$ 60,052.66	\$ 1,251.69	\$61,304.35	\$ 121,351.27	0.0069	28/02/2002	20/05/2002	\$ 61,304.35		81	0.07667	6.21	\$ 3,807.00
35	\$ 121,351.27	\$ 60,467.03	\$ 837.32	\$61,304.35	\$ 60,884.25	0.0069	01/04/2002	31/07/2002			121	0.07667	9.27667	\$ 5,687.00
36	\$ 60,884.25	\$ 60,884.25	\$ 420.10	\$61,304.35	\$ (0.00)	0.0069	30/04/2002	31/07/2002			92	0.07667	7.05333	\$ 4,324.00

\$ 1,948,291.56

Capital Inicial al 30/04/99

\$ 258,665.01 \$ 2,206,956.57

Intereses por
Financiación

\$ 122,600.00 \$ 1,961,747.90


\$ 20,915.00

Total Cancelado \$ 2,084,347.90

Pendiente de cancelación \$ 122,608.67

Intereses por Mora \$ 20,915.00

Total Deuda s/Convenio \$ 143,523.67



APORTES Y CONTRIBUCIONES ASISTENCIALES

INFORME DE SALDOS AL DIA: 31/07/2002

ORGANISMO: I. P. V.

DEUDA NO REGULARIZADA POR CONVENIO DE PAGO

Saldos no exigibles:

Contribucion Patronal 6%		
D	H	Saldo
\$ 183,670.29	\$ 157,986.30	\$ 25,683.99

Aportes Personales 1,5%		
D	H	Saldo
\$ 2,444.12	\$ 2,078.58	\$ 365.54

Aportes Personales 3%		
D	H	Saldo
\$ 91,835.92	\$ 78,993.67	12,842.25

Saldos en mora:

Contr. Patronal 6% en Mora		
D	H	Saldo
\$ 18,171.94	\$ 12,265.73	\$ 5,906.21

Aportes Personales 1,5% en Mora		
D	H	Saldo
\$ 7.00	\$ 0.00	\$ 7.00

Aport. Personales 3% en Mora		
D	H	Saldo
\$ 251.45	\$ 0.00	251.45

Intereses a cobrar s/Contr. Patronal 6%		
D	H	Saldo
\$ 340.19	\$ 269.32	\$ 70.87

Intereses a cobrar s/Aporte Fliar. A/C 1,5%		
D	H	Saldo
\$ 0.08	\$ -	\$ 0.08

Intereses a cobrar s/Aport. Pers. 3%		
D	H	Saldo
\$ 3.01	\$ -	3.01

A favor del organismo por Pagos en exceso:

Excedentes de Cobranza		
D	H	Saldo
\$ 0.00	\$ 0.00	\$ -


Saldo Total: \$ 45,130.40

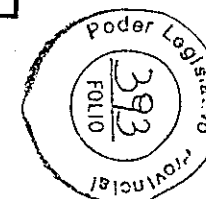
Obs.: Los ingresos se verificaron en Tesorería.

Los devengamientos surgen de información suministrada por el organismo, sujeta a verificación.

Incluye saldos adeudados al ex - ISST del periodo 01-01-00 al 08-01-02 mas los importes devengados por IPAUSS desde dicha fecha

No se incluyen deudas que pudieren registrar al 31-12-99 sujetas a consolidación por ley 460


 C.P.N. Mario SANTÁNGELO
 Jefe Depto. Fiscalización
 I.P.A.U.S.S.



ORGANISMO: I.P.V.

Fecha	CONCEPTO	Remuneración Activos	Aporte por Fliar. a/c	Vto.	DATOS						Ingreso Imputado Aportes			Ingresos Fliar. A/C		Patronal o Intereses	Total Ingresado
					Saldo Capital No Vencido			Pase a Mora			En Término	En Mora	Periodo	En Término	En Mora		
					3%	6.00%	1.50%	3%	6.00%	1.50%							
08/01/2002	Saldo de Inicio			21/01/2002	11,029.96	21,060.47	181.15										
10/01/2002	Pagó en Pesos				955.63	1,911.80	181.15				74.33						
14/01/2002	Pagó en Pesos				955.63	1,911.80											
14/01/2002	Pagó en Pesos										955.92						
21/01/2002	Vto. Diciembre/01																
31/01/2002	Dev. Enero/02	408,799.15	338.98	21/02/2002	12,264.08	24,527.96	338.98										
31/01/2002	Dev. Enero/02 sac	31,863.71	-	21/02/2002	13,220.01	26,439.76	338.98										
31/01/2002	Dev. Enero/02 R.V.	2,477.75	-	21/02/2002	13,294.34	26,588.43	338.98										
11/02/2002	Pagó en Pesos				1,030.26	2,060.47	181.15				12,264.08		Ene-02	320.83		24,527.96	37,112.87
11/02/2002	Pagó en Pesos				74.33	148.67	0.00				955.93		Ene-02	18.15		1,911.80	2,885.88
11/02/2002	Pagó en Pesos				0.00		0.00				74.33		Ene-02			148.67	223.00
21/02/2002	Vto. Enero/02				0.00		0.00										
28/02/2002	Dev. Febrero/02	399,613.95	338.30	21/03/2002	11,988.56	23,976.84	338.30										
28/02/2002	Dev. Febrero/02 sac	31,863.71	-	21/03/2002	12,944.49	25,888.64	338.30										
28/02/2002	Dev. Febrero/02 R.V.	2,477.75	-	21/03/2002	13,018.82	26,037.31	338.30										
12/03/2002	Pagó en Pesos				1,030.26	2,060.47	181.15				11,988.56		Feb-02	320.15		23,976.84	36,285.55
12/03/2002	Pagó en Pesos				74.33	148.67	0.00				955.93		Feb-02	18.15		1,911.80	2,885.88
13/03/2002	Pagó en Pesos				0.00		0.00				74.33		Feb-02			148.67	223.00
21/03/2002	Vto. Febrero/02				0.00		0.00										
31/03/2002	Dev. Marzo/02	401,311.80	321.50	29/04/2002	12,039.44	24,078.74	321.50										
31/03/2002	Dev. Marzo/02 sac	31,863.71	18.15	29/04/2002	12,995.37	25,990.54	339.65										
31/03/2002	Dev. Marzo/02 R.V.	2,477.75	-	29/04/2002	13,069.70	26,139.29	339.65										
10/04/2002	Pagó en Pesos				12,995.37	25,990.54	339.65				74.33		Mar-02			148.75	223.08
15/04/2002	Pagó en Pesos				955.93	1,911.80	181.15				12,039.44		Mar-02	321.50		24,078.74	36,439.68
16/04/2002	Pagó en Pesos				0.00		0.00				955.93		Mar-02	18.15		1,911.80	2,885.88
29/04/2002	Vto. Marzo/02				0.00		0.00										
30/04/2002	Dev. Abril/02	395,510.32	339.65	22/05/2002	11,865.41	23,730.61	339.65										
30/04/2002	Dev. Abril/02 sac	31,863.71	-	22/05/2002	12,821.34	25,642.41	339.65										
30/04/2002	Dev. Abril/02 R.V.	2,477.75	-	22/05/2002	12,895.67	25,791.08	339.65										
13/05/2002	Pagó en Pesos				12,821.34	25,642.41	339.65				74.33		Abr-02			148.67	223.00
15/05/2002	Pagó en Pesos				955.93	1,911.80	181.15				11,865.41		Abr-02			16,612.77	28,478.18
15/05/2002	Pagó en Pesos				955.93	1,911.80	181.15						Abr-02	321.50			321.50
17/05/2002	Pagó en Pesos				0.00		0.00				955.93		Abr-02			1,911.80	2,867.73
17/05/2002	Pagó en Pesos				0.00		0.00						Abr-02	18.15			18.15
22/05/2002	Vto. Abril/02							0.00	7,117.84	0.00							
31/05/2002	Dev. Mayo/02	393,370.80	338.53	24/06/2002	11,801.12	23,602.24	338.53										
31/05/2002	Dev. Mayo/02 sac	31,863.71	-	24/06/2002	12,757.03	25,514.01	338.53										
31/05/2002	Dev. Mayo/02 R.V.	2,477.75	-	24/06/2002	12,831.36	25,662.71	338.53										
11/06/2002	Pagó en Pesos				12,757.03	25,514.01	338.53				74.33		May-02			93.67	168.00
11/06/2002	Pagó en Lecop				12,757.03	25,514.01	338.53						May-02			55.00	55.00
13/06/2002	Pagó en Pesos				11,801.10	23,602.24	338.53				955.93		May-02			1,911.80	2,867.73
13/06/2002	Pagó en Pesos				11,801.10	23,602.24	320.38						May-02	18.15			18.15
13/06/2002	Pagó en Lecop				11,801.10	23,602.24	320.38						May-02	320.38			320.38
13/06/2002	Pagó en Pesos				6.49	13,987.89	0.00				11,794.61		May-02			16,732.19	28,526.80
13/06/2002	Pagó en Lecop				6.49	13,987.89	0.00						May-02			8,840.00	8,840.00
24/06/2002	Vto. Mayo/02				6.49												
30/06/2002	Dev. Junio/02	393,342.43	365.32	22/07/2002	11,805.76	23,600.46	365.32										
30/06/2002	Dev. Junio/02 sac	32,631.28	-	22/07/2002	12,785.69	25,558.33	365.32										
30/06/2002	Dev. Junio/02 R.V.	2,477.75	-	22/07/2002	12,860.02	25,707.00	365.32										


Poder Legislativo
FOLIO 394
PROYECTO 181

ORGANISMO: I.P.V.

Fecha	CONCEPTO	DATOS															
		Remuneración Activos	Aporte por Fliar. a/c	Vto.	Saldo Capital No Vencido			Base a Mora			Ingreso Imputado Aportes			Ingresos Fliar. A/C		Patronal o Intereses	Total Ingresado
					3%	6.00%	1.50%	3%	6.00%	1.50%	En Término	En Mora	Periodo	En Término	En Mora		
11/07/2002	Pagó en Pesos				12,804.69	25,707.00	365.32				55.33		Jun-02			111.67	167.00
11/07/2002	Pagó en Lecop				12,785.69	25,707.00	365.32				19.00		Jun-02			37.00	56.00
12/07/2002	Pagó en Pesos				3,935.44	13,005.76	365.32				8,850.25		Jun-02			17,700.46	26,550.71
12/07/2002	Pagó en Pesos				985.44	7,105.76	112.09				2,950.00		Jun-02	253.23		5,900.00	9,103.23
12/07/2002	Pagó en Lecop				985.44	7,105.76	28.09						Jun-02	84.00			84.00
16/07/2002	Pagó en Pesos				251.45	5,906.21	7.00				733.99		Jun-02			1,468.87	2,202.86
16/07/2002	Pagó en Lecop				251.45	5,906.21	7.00						Jun-02	21.09			21.09
22/07/2002	Vto. Junio/02				-	-	-	251.45	5,906.21	7.00							-
31/07/2002	Dev. Julio/02	392,957.94	365.54	22/08/2002	11,783.81	23,577.47	365.54										-
31/07/2002	Dev. Julio/02 sac	32,631.28	-	22/08/2002	12,767.80	25,535.34	365.54										-
31/07/2002	Dev. Julio/02 R.V.	2,477.75	-	22/08/2002	12,842.13	25,624.01	365.54										-

DEVENGAMIENTOS DE
APORTES Y CONTRIBUCIONES

ORGANISMO: I. P. V.



	APORTES PERSONALES 3 %	CONTRIBUCION PATRONAL 6%	Aporte Fam. A/c 1,5%	TOTAL
Total General	91,835.92	183,670.29	2,444.12	277,950.33

SALDOS PERIODO 01/01/2000 AL 08/01/02

Dic-01	1,029.96	2,060.47	18.15	3,108.58
Total	1,029.96	2,060.47	18.15	3,108.58


ACUMULADO DESDE EL 01/01/2000

HASTA EL DIA	REMUNERACION	APORTES PERSONALES 3 %	CONTRIBUCION PATRONAL 6%	Aporte Fam. A/c 1,5%	TOTAL
31/07/2002	3,026,831.75	90,805.96	181,609.82	2,425.97	274,841.75


DETALLE MENSUAL:

FECHA	REMUNERACION	APORTES PERSONALES 3 %	CONTRIBUCION PATRONAL 6%	Aporte Fam. A/c 1,5%	TOTAL
	-	-	-	-	-
	-	-	-	-	-
14/01/2002	-	0.29	0.01	-	0.30
	-	-	-	-	-
31/01/2002	408,799.15	12,264.08	24,527.96	338.98	37,131.02
31/01/2002	31,863.71	955.93	1,911.80	-	2,867.73
31/01/2002	2,477.75	74.33	148.67	-	223.00
Enero	443,140.61	13,294.63	26,588.44	338.98	40,222.05
	-	-	-	-	-
	-	-	-	-	-
	-	-	-	-	-
28/02/2002	399,613.95	11,988.56	23,976.84	338.30	36,303.70
28/02/2002	31,863.71	955.93	1,911.80	-	2,867.73
28/02/2002	2,477.75	74.33	148.67	-	223.00
Febrero	433,955.41	13,018.82	26,037.31	338.30	39,394.43
	-	-	-	-	-
	-	-	-	-	-
	-	-	-	-	-
31/03/2002	401,311.80	12,039.44	24,078.74	321.50	36,439.68
31/03/2002	31,863.71	955.93	1,911.80	18.15	2,885.88
31/03/2002	2,477.75	74.33	148.75	-	223.08
Marzo	435,653.26	13,069.70	26,139.29	339.65	39,548.64
	-	-	-	-	-
	-	-	-	-	-
	-	-	-	-	-
30/04/2002	395,510.32	11,865.41	23,730.61	339.65	35,935.67
30/04/2002	31,863.71	955.93	1,911.80	-	2,867.73
30/04/2002	2,477.75	74.33	148.67	-	223.00
Abril	429,851.78	12,895.67	25,791.08	339.65	39,026.40
	-	-	-	-	-
	-	-	-	-	-
	-	-	-	-	-
	-	-	-	-	-
31/05/2002	393,370.80	11,801.12	23,602.24	338.53	35,741.89
31/05/2002	31,863.71	955.91	1,911.80	-	2,867.71
31/05/2002	2,477.75	74.33	148.67	-	223.00
Mayo	427,712.26	12,831.36	25,662.71	338.53	38,832.60
	-	-	-	-	-
	-	-	-	-	-
	-	-	-	-	-
	-	-	-	-	-
	-	-	-	-	-
30/06/2002	393,342.43	11,800.27	23,600.46	365.32	35,766.05
30/06/2002	32,631.28	978.93	1,957.87	-	2,936.80
30/06/2002	2,477.75	74.33	148.67	-	223.00
Junio	428,451.46	12,853.53	25,707.00	365.32	38,925.85
	-	-	-	-	-
	-	-	-	-	-
	-	-	-	-	-
	-	-	-	-	-
	-	-	-	-	-
31/07/2002	392,957.94	11,788.81	23,577.47	365.54	35,731.82

31/07/2002	32,631.28	978.99	1,957.87	-	2,936.86
31/07/2002	2,477.75	74.33	148.67	-	223.00
Julio	428,066.97	12,842.13	25,684.01	365.54	38,891.68
	-	-	-	-	-
	-	-	-	-	-
	-	-	-	-	-
	-	-	-	-	-
	-	-	-	-	-
	-	-	-	-	-
	-	0.11	(0.03)	-	0.08
	-	0.01	0.01	-	0.02
Agosto	-	0.12	(0.02)	-	0.10
	-	-	-	-	-
	-	-	-	-	-
	-	-	-	-	-
	-	-	-	-	-



LIQUIDACION DE INTERESES



ORGANISMO: I. P. V.

MES	6%	3%	1.5%	TOTAL
Ene-00	-	-	-	-
Feb-00	-	-	-	-
Mar-00	-	-	-	-
Abr-00	-	-	-	-
May-00	-	-	-	-
Jun-00	-	-	-	-
Jul-00	-	-	-	-
Ago-00	-	-	-	-
Sep-00	-	-	-	-
Oct-00	-	-	-	-
Nov-00	-	-	-	-
Dic-00	-	-	-	-
Sub-Total/00	-	-	-	-
Ene-01	-	-	-	-
Feb-01	-	-	-	-
Mar-01	-	-	-	-
Abr-01	-	-	-	-
May-01	-	-	-	-
Jun-01	-	-	-	-
Jul-01	-	-	-	-
Ago-01	-	-	-	-
Sep-01	-	-	-	-
Oct-01	-	-	-	-
Nov-01	-	-	-	-
Dic-01	-	-	-	-
Sub-Total/01	-	-	-	-
Ene-02	-	-	-	-
Feb-02	-	-	-	-
Mar-02	-	-	-	-
Abr-02	-	-	-	-
May-02	64.06	-	-	64.06
Jun-02	123.10	-	-	123.10
Jul-02	153.03	3.01	0.08	156.12
Ago-02	-	-	-	-
Sep-02	-	-	-	-
Oct-02	-	-	-	-
Nov-02	-	-	-	-
Dic-02	-	-	-	-
Sub-Total/02	340.19	3.01	0.08	343.28
TOTAL	340.19	3.01	0.08	343.28

DESDE	HASTA	SALDO EN MORA			DIAS	T.E.M.	INTERES S/ 6%	INTERES S/ 3 %	INTERES S/ 1,5 %
		6%	3%	1.5%					
23/05/2002	31/05/2002	7,117.84	0.00		9	1.16%	64.06		
						1.16%			
						1.16%			
						1.16%			

01/06/2002	11/06/2002	7,117.84	0.00	11	1.16%	78.29		
12/06/2002	13/06/2002	6,969.17	0.00	2	1.16%	13.93		
25/06/2002	30/06/2002	5,147.89		6	1.16%	30.88		
01/07/2002	11/07/2002	5,147.89		11	1.16%	75.50		
12/07/2002	12/07/2002	4,999.22		1	1.16%	6.66		
23/07/2002	31/07/2002	5,906.21	251.45	9	1.16%	70.87	3.01	0.08

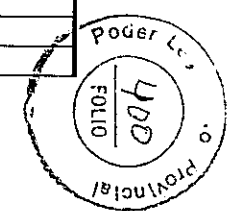


INFORME DE IMPUTACION DE PAGOS

TOTALES	233,163.21	139,814.36	12,265.73	269.32	78,742.22	0.00	-	2,071.58	0.00	0.08	0.00	-	-
---------	------------	------------	-----------	--------	-----------	------	---	----------	------	------	------	---	---

ORGANISMO: I. P. V.

FECHA	TOTAL INGRESO	Contribucion Patronal 6%			Aportes Personales 3 %			Aporte familiar A/Cargo 1,5%			Excedente de Cobranza	
		En Término	En Mora	Intereses	En Término	En Mora	Intereses	"En Término"	En Mora	Intereses	Ing. A Imputar	Aportes Pers.
8-1-02	-	-	-	-	-	-	-	-	-	-	-	-
10-1-02	223.00	148.67	-	-	74.33	-	-	-	-	-	-	-
14-1-02	18.15	-	-	-	-	-	-	18.15	-	-	-	-
14-1-02	2,867.73	1,911.81	-	-	955.92	-	-	-	-	-	-	-
21-1-02	-	-	-	-	-	-	-	-	-	-	-	-
31-1-02	-	-	-	-	-	-	-	-	-	-	-	-
31-1-02	-	-	-	-	-	-	-	-	-	-	-	-
31-1-02	-	-	-	-	-	-	-	-	-	-	-	-
Enero	3,108.88	2,060.48	-	-	1,030.25	-	-	18.15	-	-	-	-
11-2-02	37,112.87	24,527.96	-	-	12,264.08	-	-	320.83	-	-	-	-
11-2-02	2,885.88	1,911.80	-	-	955.93	-	-	18.15	-	-	-	-
11-2-02	223.00	148.67	-	-	74.33	-	-	-	-	-	0.00	-
21-2-02	-	-	-	-	-	-	-	-	-	-	-	-
28-2-02	-	0.00	-	-	-	-	-	-	-	-	-	-
28-2-02	-	-	-	-	-	-	-	-	-	-	-	-
28-2-02	-	-	-	-	-	-	-	-	-	-	-	-
Febrero	40,221.75	26,588.43	-	-	13,294.34	-	-	338.98	-	-	0.00	-
12-3-02	36,285.55	23,976.84	-	-	11,988.56	-	-	320.15	-	-	-	-
12-3-02	2,885.88	1,911.80	-	-	955.93	-	-	18.15	-	-	-	-
13-3-02	223.00	148.67	-	-	74.33	-	-	-	-	-	0.00	-
21-3-02	-	-	-	-	-	-	-	-	-	-	-	-
31-3-02	-	0.00	-	-	-	-	-	-	-	-	-	-
31-3-02	-	-	-	-	-	-	-	-	-	-	-	-
31-3-02	-	-	-	-	-	-	-	-	-	-	-	-
Marzo	39,394.43	26,037.31	-	-	13,018.82	-	-	338.30	-	-	0.00	-
10-4-02	223.08	148.75	-	-	74.33	-	-	-	-	-	-	-
15-4-02	36,439.68	24,078.74	-	-	12,039.44	-	-	321.50	-	-	-	-
16-4-02	2,885.88	1,911.80	-	-	955.93	-	-	18.15	-	-	0.00	-
29-4-02	-	-	-	-	-	-	-	-	-	-	-	-
30-4-02	-	0.00	-	-	-	-	-	-	-	-	-	-
30-4-02	-	-	-	-	-	-	-	-	-	-	-	-
30-4-02	-	-	-	-	-	-	-	-	-	-	-	-
Abril	39,548.64	26,139.29	-	-	13,069.70	-	-	339.65	-	-	0.00	-
13-5-02	223.00	148.67	-	-	74.33	-	-	-	-	-	-	-
15-5-02	28,478.18	16,612.77	-	-	11,865.41	-	-	-	-	-	-	-
15-5-02	321.50	-	-	-	-	-	-	321.50	-	-	-	-
17-5-02	2,867.73	1,911.80	-	-	955.93	-	-	-	-	-	-	-
17-5-02	18.15	-	-	-	-	-	-	18.15	-	-	-	-
22-5-02	-	-	-	-	-	-	-	-	-	-	-	-



APORTES Y CONTRIBUCIONES ASISTENCIALES

INFORME DE SALDOS AL DIA: 31/07/2002

ORGANISMO: DIRECCIÓN PROVINCIAL DE ENERGÍA

DEUDA NO REGULARIZADA POR CONVENIO DE PAGO

Saldos no exigibles:

Contribucion Patronal 6%		
D	H	Saldo
\$ 60,561.39	\$ 54,391.56	\$ 6,169.83

Aportes Personales 1,5%		
D	H	Saldo
\$ 169.20	\$ 114.66	\$ 54.54

Aportes Personales 3%		
D	H	Saldo
\$ 30,395.42	\$ 27,310.48	3,084.94

Saldos en mora:

Contr. Patronal 6% en Mora		
D	H	Saldo
\$ 7,514.79	\$ 5,663.48	\$ 1,851.31

Aportes Personales 1,5% en Mora		
D	H	Saldo
\$ -	\$ -	\$ -

Aport. Personales 3% en Mora		
D	H	Saldo
\$ 573.90	\$ 573.90	-

Intereses a cobrar s/Contr. Patronal 6%		
D	H	Saldo
\$ 151.81	\$ 129.60	\$ 22.21

Intereses a cobrar s/Aporte Fliar. A/C 1,5%		
D	H	Saldo
\$ -	\$ -	\$ -

Intereses a cobrar s/Aport. Pers. 3%		
D	H	Saldo
\$ 26.33	\$ -	26.33

A favor del organismo por Pagos en exceso:

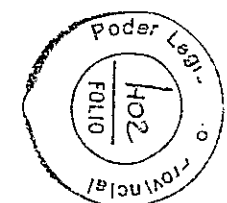
Excedentes de Cobranza		
D	H	Saldo
\$ -	\$ -	\$ -

Saldo Total: \$ 11,209.16

Obs.: Los ingresos se verificaron en Tesorería.
 Los devengamientos surgen de información suministrada por el organismo, sujeta a verificación.
 Incluye saldos adeudados al ex - ISST del periodo 01-01-00 al 08-01-02 mas los importes devengados por IPAUSS desde dicha fecha
 No se incluyen deudas que pudieren registrar al 31-12-99 sujetas a consolidación por ley 460




C.P.N. Mario SANTÁNGELO
 Jefe Depto. Fiscalización
 I.P.A.U.S.S.



ORGANISMO: DIRECCIÓN PROVINCIAL DE ENERGÍA

Fecha	CONCEPTO	Remuneración Activos	Aporte por Fliar. a/c	Vto.	DATOS									Ingreso Imputado Aportes	Ingresos Fliar. A/C		Patronal o Intereses	Total Ingresado	
					Saldo Capital No Vencido			Pase a Mora			En Término	En Mora	Periodo		En Término	En Mora			
					3%	6.00%	1150%	3%	6.00%	1150%									
08/01/2002	Saldos de Inicio y aj			21/01/2002	5,721.79	11,443.59	114.66												
15/01/2002	Pagó en Pesos											5,721.79		Dic-01	114.66		11,443.59	17,280.04	
21/01/2002	Vto. Deuda/01																		
31/01/2002	Dev. Enero/02	175,501.62	-	21/02/2002	5,265.00	10,530.09													
15/02/2002	Pagó en Pesos				66.11	132.23						5,198.89		Ene-02			10,397.86	15,596.75	
21/02/2002	Vto. Enero/02							66.11	132.23										
28/02/2002	Dev. Febrero/02	124,138.71	-	21/03/2002	3,724.15	7,448.32													
15/03/2002	Pagó en Pesos				420.28	1,038.90						3,303.87		Feb-02			6,607.76	9,911.63	
21/03/2002	Vto. Febrero/02							420.28	1,038.90										
31/03/2002	Dev. Marzo/02	107,942.12	-	29/04/2002	3,238.26	6,476.54													
15/04/2002	Pagó en Pesos				32.51	1,103.92						3,205.75		Mar-02			6,411.52	9,617.27	
29/04/2002	Vto. Marzo/02							32.51	1,103.92										
30/04/2002	Dev. Abril/02	90,074.56	-	22/05/2002	2,702.24	5,404.46													
15/05/2002	Pagó en Pesos				55.00	1,666.72						2,647.24		Abr-02			5,294.45	7,941.69	
22/05/2002	Vto. Abril/02							55.00	1,666.72										
31/05/2002	Dev. Mayo/02	117,634.78	-	24/06/2002	3,529.08	7,058.08													
14/06/2002	Pagó en Pesos					1,721.71						3,529.08		May-02			7,058.09	10,587.17	
24/06/2002	Vto. Mayo/02								1,721.71										
30/06/2002	Dev. Junio/02	100,508.09	-	22/07/2002	3,015.30	6,030.48													
15/07/2002	Pagó en Pesos				753.00	3,228.71						2,262.30		Jun-02			4,523.48	6,785.78	
15/07/2002	Pagó en Lecop					1,851.31						753.00		Jun-02			1,507.00	2,260.00	
22/07/2002	Vto. Junio/02							1,851.31											
31/07/2002	Dev. Julio/02	102,830.55	54.54	22/08/2002	3,084.94	6,169.83	54.54												

LIQUIDACION DE INTERESES



ORGANISMO: DIRECCIÓN PROVINCIAL DE ENERGÍA

MES	6%	3%	1.5%	TOTAL
Ene-00	-	-	-	-
Feb-00	-	-	-	-
Mar-00	-	-	-	-
Abr-00	-	-	-	-
May-00	-	-	-	-
Jun-00	-	-	-	-
Jul-00	-	-	-	-
Ago-00	-	-	-	-
Sep-00	-	-	-	-
Oct-00	-	-	-	-
Nov-00	-	-	-	-
Dic-00	-	-	-	-
Sub-Total/00	-	-	-	-
Ene-01	-	-	-	-
Feb-01	-	-	-	-
Mar-01	-	-	-	-
Abr-01	-	-	-	-
May-01	-	-	-	-
Jun-01	-	-	-	-
Jul-01	-	-	-	-
Ago-01	-	-	-	-
Sep-01	-	-	-	-
Oct-01	-	-	-	-
Nov-01	-	-	-	-
Dic-01	-	-	-	-
Sub-Total/01	-	-	-	-
Ene-02	-	-	-	-
Feb-02	0.92	0.46	-	1.38
Mar-02	12.36	5.19	-	17.55
Abr-02	16.68	12.63	-	29.31
May-02	31.55	7.28	-	38.83
Jun-02	33.66	0.77	-	34.43
Jul-02	56.64	-	-	56.64
Ago-02	-	-	-	-
Sep-02	-	-	-	-
Oct-02	-	-	-	-
Nov-02	-	-	-	-
Dic-02	-	-	-	-
Sub-Total/02	151.81	26.33	-	178.14
TOTAL	151.81	26.33	-	178.14

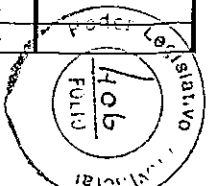
DESDE	HASTA	SALDO EN MORA			DIAS	T.E.M.	INTERES	INTERES	INTERES
		6%	3%	1.5%			S/ 6%	S/ 3%	S/ 1,5%
22/02/2002	#####	132.23	66.11		7	3.00%	0.92	0.46	
01/03/2002	#####	132.23	66.11		15	3.00%	1.98	0.99	
22/03/2002	#####	1,038.90	420.28		10	3.00%	10.38	4.20	
01/04/2002	#####	1,038.90	420.28		15	3.00%	15.58	6.30	
16/04/2002	#####		420.28		14	3.00%		5.88	
30/04/2002	#####	1,103.92	452.79		1	3.00%	1.10	0.45	
01/05/2002	#####	1,103.92	452.79		15	3.00%	16.55	6.79	
23/05/2002	#####	1,666.72	55.00		9	3.00%	15.00	0.49	
01/06/2002	#####	1,666.72	55.00		14	3.00%	23.33	0.77	
25/06/2002	#####	1,721.71			6	3.00%	10.33		
01/07/2002	#####	1,721.71			15	4.00%	34.43		
23/07/2002	#####	1,851.31			9	4.00%	22.21		

INFORME DE IMPUTACION DE PAGOS

TOTALES	79,980.33	46,876.77	5,663.48	129.60	26,736.58	573.90	-	114.66	-	-	-	-	-
---------	-----------	-----------	----------	--------	-----------	--------	---	--------	---	---	---	---	---

ORGANISMO: DIRECCIÓN PROVINCIAL DE ENERGÍA

FECHA	TOTAL INGRESO	Contribucion Patronal 6%			Aportes Personales 3 %			Aporte familiar A/Cargo 1,5%			Excedente de Cobranza		
		En Término	En Mora	Intereses	En Término	En Mora	Intereses	"En Término"	En Mora	Intereses	Ing. A Imputar	Aportes Pers.	50% Ley 460
08-01-02	-	-	-	-	114.66	-	-	-	-	-	-	-	-
15-01-02	17,280.04	11,443.59	-	-	5,721.79	-	-	114.66	-	-	-	-	-
21-01-02	-	-	-	-	-	-	-	-	-	-	-	-	-
31-01-02	-	-	-	-	-	-	-	-	-	-	-	-	-
Enero	17,280.04	11,443.59	-	-	5,836.45	-	-	114.66	-	-	-	-	-
15-02-02	15,596.75	10,397.86	-	-	5,198.89	-	-	-	-	-	-	-	-
21-02-02	-	-	-	-	-	-	-	-	-	-	-	-	-
28-02-02	-	-	-	-	-	-	-	-	-	-	-	-	-
Febrero	15,596.75	10,397.86	-	-	5,198.89	-	-	-	-	-	-	-	-
15-03-02	9,911.63	6,409.42	132.23	-	3,303.87	66.11	-	-	-	-	-	-	-
21-03-02	-	-	-	-	-	-	-	-	-	-	-	-	-
31-03-02	-	-	-	-	-	-	-	-	-	-	-	-	-
Marzo	9,911.63	6,409.42	132.23	-	3,303.87	66.11	-	-	-	-	-	-	-
15-04-02	9,617.27	5,372.62	1,038.90	-	3,205.75	-	-	-	-	-	-	-	-
29-04-02	-	-	-	-	-	-	-	-	-	-	-	-	-
30-04-02	-	-	-	-	-	-	-	-	-	-	-	-	-
Abril	9,617.27	5,372.62	1,038.90	-	3,205.75	-	-	-	-	-	-	-	-
15-05-02	7,941.69	3,737.74	1,103.92	-	2,647.24	452.79	-	-	-	-	-	-	-
22-05-02	-	-	-	-	-	-	-	-	-	-	-	-	-
31-05-02	-	-	-	-	-	-	-	-	-	-	-	-	-
Mayo	7,941.69	3,737.74	1,103.92	-	2,647.24	452.79	-	-	-	-	-	-	-
14-06-02	10,587.17	5,336.37	1,666.72	-	3,529.08	55.00	-	-	-	-	-	-	-
24-06-02	-	-	-	-	-	-	-	-	-	-	-	-	-
30-06-02	-	-	-	-	-	-	-	-	-	-	-	-	-
Junio	10,587.17	5,336.37	1,666.72	-	3,529.08	55.00	-	-	-	-	-	-	-
15-07-02	6,785.78	2,801.77	1,721.71	-	2,262.30	-	-	-	-	-	-	-	-
15-07-02	2,260.00	1,377.40	-	129.60	753.00	-	-	-	-	-	-	-	-
22-07-02	-	-	-	-	-	-	-	-	-	-	-	-	-
31-07-02	-	-	-	-	-	-	-	-	-	-	-	-	-
Julio	9,045.78	4,179.17	1,721.71	129.60	3,015.30	-	-	-	-	-	-	-	-
-	-	-	-	-	-	-	-	-	-	-	-	-	-
-	-	-	-	-	-	-	-	-	-	-	-	-	-
-	-	-	-	-	-	-	-	-	-	-	-	-	-
-	-	-	-	-	-	-	-	-	-	-	-	-	-
-	-	-	-	-	-	-	-	-	-	-	-	-	-
Agosto	-	-	-	-	-	-	-	-	-	-	-	-	-
-	-	-	-	-	-	-	-	-	-	-	-	-	-
-	-	-	-	-	-	-	-	-	-	-	-	-	-
-	-	-	-	-	-	-	-	-	-	-	-	-	-
-	-	-	-	-	-	-	-	-	-	-	-	-	-



APORTES Y CONTRIBUCIONES ASISTENCIALES

INFORME DE SALDOS AL DIA: 31/07/2002

ORGANISMO: DIRECCIÓN PROVINCIAL DE VIALIDAD

DEUDA NO REGULARIZADA POR CONVENIO DE PAGO

Saldos no exigibles:

Contribucion Patronal 6%		
D	H	Saldo
\$ 63,011.55	\$ 54,221.64	\$ 8,789.91

Aportes Personales 1,5%		
D	H	Saldo
\$ 1,418.07	\$ 1,212.28	\$ 205.79

Aportes Personales 3%		
D	H	Saldo
\$ 31,505.75	\$ 27,126.27	4,379.48

Saldos en mora:

Contr. Patronal 6% en Mora		
D	H	Saldo
\$ 852.53	\$ 539.79	\$ 312.74

Aportes Personales 1,5% en Mora		
D	H	Saldo
\$ -	\$ -	\$ -

Aport. Personales 3% en Mora		
D	H	Saldo
\$ 90.97	\$ 90.97	-

Intereses a cobrar s/Contr. Patronal 6%		
D	H	Saldo
\$ 14.43	\$ 10.68	\$ 3.75

Intereses a cobrar s/Aporte Fliar. A/C 1,5%		
D	H	Saldo
\$ -	\$ -	\$ -

Intereses a cobrar s/Aport. Pers. 3%		
D	H	Saldo
\$ 1.05	\$ 1.05	-

A favor del organismo por Pagos en exceso:

Excedentes de Cobranza		
D	H	Saldo
\$ 856.14	\$ 856.14	\$ -


Saldo Total: \$ 13,691.67

Obs.: Los ingresos se verificaron en Tesorería.

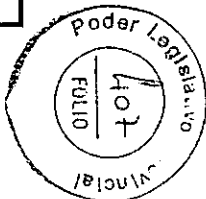
Los devengamientos surgen de información suministrada por el organismo, sujeta a verificación.

Incluye saldos adeudados al ex - ISST del periodo 01-01-00 al 08-01-02 mas los importes devengados por IPAUSS desde dicha fecha

No se incluyen deudas que pudieren registrar al 31-12-99 sujetas a consolidación por ley 460

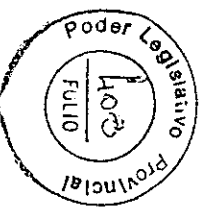


C.P.N. Mario SANTÁNGELO
Jefa Depto. Fiscalización
I.P.A.U.S.S.




ORGANISMO: DIRECCION PROVINCIAL DE VIALIDAD

Fecha	CONCEPTO	Remuneración Activos	Aporte por Filar. a/c	Vto.	DATOS						Ingreso Imputado Aportes			Ingresos Filar. A/C		Patronal o Intereses	Total Ingresado
					Saldo Capital No Vencido			Pase a Mora			En Término	En Mora	Periodo	En Término	En Mora		
					3%	6.00%	1.50%	3%	6.00%	1.50%							
08/01/2002	Saldos de Inicio	3,013.16	-	21/01/2002	903.99	1807.8	-	-	-	-	-	-	-	-	-	-	-
16/01/2002	Pagó en Pesos	-	-	-	70.96	141.91	-	70.96	141.91	-	19.43	-	-	-	38.87	-	58.30
21/01/2002	Vto. Deuda/01	-	-	-	-	-	-	-	-	-	-	-	-	-	-	-	-
29/01/2002	Pagó en Pesos	-	-	-	-	-	-	-	-	-	-	70.95	-	-	141.92	-	212.87
31/01/2002	Dev. Enero/02	159,716.85	210.69	21/02/2002	4,791.50	9,583.01	210.69	-	-	-	4,791.50	-	-	-	-	-	-
07/02/2002	Pagó en Pesos	-	-	-	-	-	-	-	-	-	-	-	-	-	-	-	-
21/02/2002	Vto. Enero/02	-	-	-	-	-	-	-	-	-	-	-	-	-	-	-	-
28/02/2002	Dev. Febrero/02	158,558.84	211.40	21/03/2002	4,756.76	9,513.53	211.40	-	-	-	-	-	-	-	-	-	-
19/03/2002	Pagó en Pesos	-	-	-	-	-	-	-	-	-	4,756.76	-	-	-	5,837.79	-	10,805.95
19/03/2002	Pagó en Pesos	-	-	-	-	-	-	-	-	-	-	-	-	-	94.88	-	94.88
20/03/2002	Pagó en Lecop	-	-	-	-	-	-	-	-	-	-	-	-	-	3,550.00	-	3,550.00
20/03/2002	Pagó en Lecop	-	-	-	-	-	-	-	-	-	-	-	-	-	30.00	-	30.00
21/03/2002	Vto. Febrero/02	-	-	-	-	-	-	-	-	-	-	-	-	-	-	-	-
31/03/2002	Dev. Marzo/02	160,026.75	218.18	29/04/2002	4,800.30	9,601.60	218.18	-	0.86	-	-	-	-	-	-	-	-
11/04/2002	Pagó en Pesos	-	-	-	8.73	17.46	-	-	-	-	4,792.07	-	-	-	5,935.31	-	10,945.56
11/04/2002	Pagó en Lecop	-	-	-	8.73	17.46	-	-	-	-	-	-	-	-	3,648.00	-	3,648.00
29/04/2002	Vto. Marzo/02	-	-	-	-	-	-	-	-	-	-	-	-	-	-	-	-
30/04/2002	Dev. Abril/02	137,525.16	186.51	22/05/2002	4,125.75	8,251.50	186.51	-	-	-	-	-	-	-	-	-	-
14/05/2002	Pagó en Pesos	-	-	-	7.08	14.16	-	-	-	-	4,118.67	-	-	-	5,726.67	-	10,031.85
16/05/2002	Pagó en Lecop	-	-	-	7.08	14.16	-	-	-	-	-	-	-	-	2,510.00	-	2,510.00
22/05/2002	Vto. Abril/02	-	-	-	-	-	-	-	-	-	-	-	-	-	-	-	-
31/05/2002	Dev. Mayo/02	136,297.61	188.61	24/06/2002	4,088.92	8,177.80	188.61	-	-	-	-	-	-	-	-	-	-
31/05/2002	Dev. Mayo/02 Desar	140.00	-	24/06/2002	4,093.12	8,186.60	188.61	-	-	-	4,088.92	-	-	-	7,066.22	-	11,343.75
11/06/2002	Pagó en Lecop	-	-	-	4.20	8.40	-	-	-	-	-	-	-	-	-	-	-
24/06/2002	Vto. Mayo/02	-	-	-	-	-	-	-	-	-	-	-	-	-	-	-	-
26/06/2002	Pagó en Pesos	-	-	-	-	-	-	-	-	-	-	8.73	-	-	17.47	-	26.20
27/06/2002	Pagó en Pesos	-	-	-	-	-	-	-	-	-	-	7.09	-	-	14.19	-	21.28
30/06/2002	Dev. Junio/02	136,744.17	196.89	22/07/2002	4,090.70	8,181.40	196.89	-	-	-	-	-	-	-	-	-	-
30/06/2002	Dev. Junio/02 1º SAC	11,672.13	-	22/07/2002	4,440.86	8,881.72	196.89	-	-	-	-	-	-	-	-	-	-
30/06/2002	Dev. Junio/02 Desar	-	-	22/07/2002	4,440.86	8,881.72	196.89	-	-	-	-	-	-	-	-	-	-
16/07/2002	Pagó en Pesos	-	-	-	338.89	677.78	-	-	-	-	4,101.97	-	-	-	5,079.34	-	9,378.20
16/07/2002	Pagó en Lecop	-	-	-	338.89	677.78	-	-	-	-	-	-	-	-	3,125.00	-	3,125.00
17/07/2002	Pagó en Pesos	-	-	-	338.89	677.78	-	-	-	-	-	-	-	-	8.40	-	12.60
18/07/2002	Pagó en Pesos	-	-	-	252.73	505.46	-	-	-	-	86.16	-	-	-	700.33	-	786.49
18/07/2002	Pagó en Lecop	-	-	-	-	-	-	-	-	-	264.00	-	-	-	-	-	264.00
22/07/2002	Vto. Junio/02	-	-	-	-	-	-	-	-	-	-	-	-	-	-	-	-
31/07/2002	Dev. Julio/02 2º SAC	146,375.62	205.79	22/08/2002	4,375.79	8,751.58	205.79	-	-	-	-	-	-	-	-	-	-
31/07/2002	Dev. 07/02 Desempeño	123.04	-	22/08/2002	4,379.48	8,758.96	205.79	-	-	-	-	-	-	-	-	-	-



DEVENGAMIENTOS DE
APORTES Y CONTRIBUCIONES

ORGANISMO: DIRECCIÓN PROVINCIAL DE VIALIDAD




ACUMULADO DESDE EL 01/01/2000

HASTA EL DIA	REMUNERACION	APORTES PERSONALES 3 %	CONTRIBUCION PATRONAL 6%	Aporte Fam. A/c 1,5%	TOTAL
31/07/2002	1,047,180.17	31,415.36	62,830.77	1,418.07	95,664.20

DETALLE MENSUAL:

FECHA	REMUNERACION	APORTES PERSONALES 3 %	CONTRIBUCION PATRONAL 6%	Aporte Fam. A/c 1,5%	TOTAL
	-	-	-	-	-
	-	-	-	-	-
Ene-02	159,716.85	4,791.50	9,583.01	2,401.69	14,585.20
	-	-	-	-	-
Feb-02	158,558.84	4,756.76	9,513.53	2,411.40	14,481.69
	-	-	-	-	-
	-	-	-	-	-
Mar-02	160,026.75	4,800.80	9,601.60	2,481.18	14,620.58
	-	-	-	-	-
Abr-02	137,525.16	4,125.75	8,251.50	1,861.51	12,563.76
	-	-	-	-	-
May-02	136,297.61	4,088.92	8,177.85	1,881.61	12,455.38
May-02	140.00	4.20	8.40	-	12.60
	-	-	-	-	-
Jun-02	136,744.17	4,102.32	8,204.65	196.89	12,503.86
Jun-02	11,672.13	350.16	700.32	-	1,050.48
Jun-02	148,556.30	4,456.68	8,913.37	1,961.89	13,566.94
	-	-	-	-	-
	-	-	-	-	-
	-	-	-	-	-
	-	-	-	-	-
Jul-02	146,375.62	4,391.26	8,782.53	205.79	13,379.58
Jul-02	123.04	3.69	7.38	-	11.07
Jul-02	146,498.66	4,394.95	8,789.91	205.79	13,390.65
	-	-	-	-	-
	-	-	-	-	-
	-	-	-	-	-
	-	-	-	-	-
Ago-02	-	-	-	-	-
	-	-	-	-	-
	-	-	-	-	-
	-	-	-	-	-
	-	-	-	-	-
	-	-	-	-	-
	-	-	-	-	-
	-	-	-	-	-
	-	-	-	-	-
	-	-	-	-	-
	-	-	-	-	-
	-	-	-	-	-
	-	-	-	-	-
	-	-	-	-	-
	-	-	-	-	-
	-	-	-	-	-
	-	-	-	-	-
	-	-	-	-	-
	-	-	-	-	-
	-	-	-	-	-
	-	-	-	-	-
	-	-	-	-	-

LIQUIDACION DE INTERESES



ORGANISMO: DIRECCIÓN PROVINCIAL DE VIALIDAD

MES	6%	3%	1.5%	TOTAL
Ene-00	-	-	-	-
Feb-00	-	-	-	-
Mar-00	-	-	-	-
Abr-00	-	-	-	-
May-00	-	-	-	-
Jun-00	-	-	-	-
Jul-00	-	-	-	-
Ago-00	-	-	-	-
Sep-00	-	-	-	-
Oct-00	-	-	-	-
Nov-00	-	-	-	-
Dic-00	-	-	-	-
Sub-Total/00	-	-	-	-
Ene-01	-	-	-	-
Feb-01	-	-	-	-
Mar-01	-	-	-	-
Abr-01	-	-	-	-
May-01	-	-	-	-
Jun-01	-	-	-	-
Jul-01	-	-	-	-
Ago-01	-	-	-	-
Sep-01	-	-	-	-
Oct-01	-	-	-	-
Nov-01	-	-	-	-
Dic-01	-	-	-	-
Sub-Total/01	-	-	-	-
Ene-02	1.13	0.56	-	1.69
Feb-02	-	-	-	-
Mar-02	-	-	-	-
Abr-02	0.01	-	-	0.01
May-02	0.56	0.32	-	0.88
Jun-02	2.30	0.17	-	2.47
Jul-02	10.43	-	-	10.43
Ago-02	-	-	-	-
Sep-02	-	-	-	-
Oct-02	-	-	-	-
Nov-02	-	-	-	-
Dic-02	-	-	-	-
Sub-Total/02	14.43	1.05	-	15.48
TOTAL	14.43	1.05	-	15.48

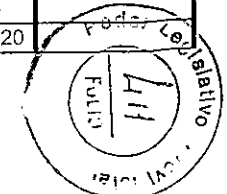
DESDE	HASTA	SALDO EN MORA			DIAS	T.E.M.	INTERES	INTERES	INTERES
		6%	3%	1.5%			S/ 6%	S/ 3 %	S/ 1,5 %
22/01/2002	29/01/2002	141.91	70.96		8	1.16%	1.13	0.56	
30/01/2002	31/01/2002		0.00		2	1.16%			
01/02/2002	07/02/2002		0.00		7				
08/02/2002	21/02/2002		0.00		14				
22/02/2002	28/02/2002		0.00		7	1.16%			
01/03/2002	19/03/2002		0.00		19				
22/03/2002	31/03/2002	0.86			10	1.16%			
01/04/2002	11/04/2002	0.86			11				
30/04/2002	30/04/2002	19.15	8.73		1	1.16%	0.01		
01/05/2002	14/05/2002	19.15	8.73		14	1.16%	0.26	0.12	
15/05/2002	16/05/2002		8.73		2	1.16%		0.01	
17/05/2002	22/05/2002		8.73		6	1.16%		0.05	
23/05/2002	31/05/2002	33.98	15.81		9	1.16%	0.30	0.14	
01/06/2002	11/06/2002	33.98	15.81		11	1.16%	0.37	0.17	
25/06/2002	26/06/2002	343.89	4.20		2	1.16%	0.68		
27/06/2002	27/06/2002	327.10			1	1.16%	0.32		
28/06/2002	30/06/2002	313.23			3	1.16%	0.93		
01/07/2002	16/07/2002	313.23			16	1.16%	6.68		
23/07/2002	31/07/2002	312.74			9	1.16%	3.75		

INFORME DE IMPUTACION DE PAGOS

TOTALES	82,259.18	53,369.11	539.79	10.68	27,035.30	90.97	1.05	1,212.28	-	-	829.05	27.09	-
---------	-----------	-----------	--------	-------	-----------	-------	------	----------	---	---	--------	-------	---

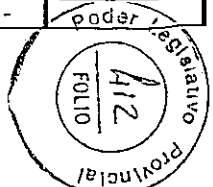
ORGANISMO: DIRECCIÓN PROVINCIAL DE VIALIDAD

FECHA	TOTAL INGRESO	Contribución Patronal 6%			Aportes Personales 3 %			Aporte familiar A/Cargo 1,5%			Excedente de Cobranza		
		En Término	En Mora	Intereses	En Término	En Mora	Intereses	"En Término"	En Mora	Intereses	Ing. A Imputar	Aportes Pers.	50% Ley 460
08-01-02	-	-	-	-	-	-	-	-	-	-	-	-	-
16-01-02	58.30	38.87	-	-	19.43	-	-	-	-	-	-	-	-
21-01-02	-	-	-	-	-	-	-	-	-	-	-	-	-
29-01-02	212.87	-	141.91	-	-	70.96	-	-	-	-	-	-	-
31-01-02	-	-	-	-	-	-	-	-	-	-	-	-	-
Enero	271.17	38.87	141.91	-	19.43	70.96	-	-	-	-	-	-	-
07-02-02	15,414.25	9,583.01	-	-	4,791.50	-	-	210.69	-	-	829.05	-	-
21-02-02	-	-	-	-	-	-	-	-	-	-	-	-	-
28-02-02	-	-	-	-	-	-	-	-	-	-	-	-	-
Febrero	15,414.25	9,583.01	-	-	4,791.50	-	-	210.69	-	-	829.05	-	-
19-03-02	10,805.95	5,837.79	-	-	4,756.76	-	-	211.40	-	-	-	-	-
19-03-02	94.88	94.88	-	-	-	0.00	-	-	-	-	-	-	-
20-03-02	3,550.00	3,550.00	-	-	-	-	-	-	-	-	-	-	-
20-03-02	30.00	30.00	-	-	-	-	-	-	-	-	-	-	-
21-03-02	-	-	-	-	-	-	-	-	-	-	-	-	-
31-03-02	-	-	-	-	-	-	-	-	-	-	-	-	-
Marzo	14,480.83	9,512.67	-	-	4,756.76	0.00	-	211.40	-	-	-	-	-
11-04-02	10,945.56	5,934.45	0.86	-	4,792.07	-	-	218.18	-	-	-	-	-
11-04-02	3,648.00	3,648.00	-	-	-	-	-	-	-	-	-	-	-
29-04-02	-	-	-	-	-	-	-	-	-	-	-	-	-
30-04-02	-	-	-	-	-	-	-	-	-	-	-	-	-
Abril	14,593.56	9,582.45	0.86	-	4,792.07	-	-	218.18	-	-	-	-	-
14-05-02	10,031.85	5,707.52	19.15	-	4,118.67	-	-	186.51	-	-	-	-	-
16-05-02	2,510.00	2,510.00	-	-	-	-	-	-	-	-	-	-	-
22-05-02	-	-	-	-	-	-	-	-	-	-	-	-	-
31-05-02	-	829.05	-	-	-	-	-	-	-	-	-	-	-
Mayo	12,541.85	9,046.57	19.15	-	4,118.67	-	-	186.51	-	-	-	-	-
31-05-02	-	-	-	-	-	-	-	-	-	-	-	-	-
11-06-02	11,343.75	7,013.31	33.98	2.07	4,088.92	15.81	1.05	188.61	-	-	-	-	-
24-06-02	-	-	-	-	-	-	-	-	-	-	-	-	-
26-06-02	26.20	-	16.79	0.68	-	4.20	-	-	-	-	-	4.53	-
27-06-02	21.28	-	13.87	0.32	-	-	-	-	-	-	0.00	7.09	-
30-06-02	-	0.00	-	-	11.62	-	-	-	-	-	-	-	-
30-06-02	-	-	-	-	-	-	-	-	-	-	-	-	-
Junio	11,391.23	7,013.31	64.64	3.07	4,100.54	20.01	1.05	188.61	-	-	0.00	11.62	-
30-06-02	-	-	-	-	-	-	-	-	-	-	-	-	-
16-07-02	9,378.20	4,758.50	313.23	7.61	4,101.97	-	-	196.89	-	-	-	-	-
16-07-02	3,125.00	3,125.00	-	-	-	-	-	-	-	-	-	-	-
17-07-02	12.60	8.40	-	-	-	-	-	-	-	-	-	4.20	-



ORGANISMO: DIRECCIÓN PROVINCIAL DE VIALIDAD

FECHA	TOTAL INGRESO	Contribución Patronal 6%			Aportes Personales 3%			Aporte familiar A/Cargo 1,5%			Excedente de Cobranza		
		En Término	En Mora	Intereses	En Término	En Mora	Intereses	"En Término"	En Mora	Intereses	Ing. A Imputar	Aportes Pers.	50% Ley 460
18-07-02	786.49	700.33	-	-	86.16	-	-	-	-	-	-	-	-
18-07-02	264.00	-	-	-	252.73	-	-	-	-	-	-	11.27	-
22-07-02	-	-	-	-	-	-	-	-	-	-	-	-	-
31-07-02	-	-	-	-	15.47	-	-	-	-	-	-	-	-
Julio	13,566.29	8,592.23	313.23	7.61	4,456.33	-	-	196.89	-	-	-	15.47	-
31-07-02	-	-	-	-	-	-	-	-	-	-	-	-	-
	-	-	-	-	-	-	-	-	-	-	-	-	-
	-	-	-	-	-	-	-	-	-	-	-	-	-
	-	-	-	-	-	-	-	-	-	-	-	-	-
	-	-	-	-	-	-	-	-	-	-	-	-	-
Agosto	-	-	-	-	-	-	-	-	-	-	-	-	-
	-	-	-	-	-	-	-	-	-	-	-	-	-
	-	-	-	-	-	-	-	-	-	-	-	-	-
	-	-	-	-	-	-	-	-	-	-	-	-	-
	-	-	-	-	-	-	-	-	-	-	-	-	-
	-	-	-	-	-	-	-	-	-	-	-	-	-
	-	-	-	-	-	-	-	-	-	-	-	-	-
	-	-	-	-	-	-	-	-	-	-	-	-	-
	-	-	-	-	-	-	-	-	-	-	-	-	-
	-	-	-	-	-	-	-	-	-	-	-	-	-
	-	-	-	-	-	-	-	-	-	-	-	-	-
	-	-	-	-	-	-	-	-	-	-	-	-	-
	-	-	-	-	-	-	-	-	-	-	-	-	-
	-	-	-	-	-	-	-	-	-	-	-	-	-
	-	-	-	-	-	-	-	-	-	-	-	-	-
	-	-	-	-	-	-	-	-	-	-	-	-	-
	-	-	-	-	-	-	-	-	-	-	-	-	-
	-	-	-	-	-	-	-	-	-	-	-	-	-
	-	-	-	-	-	-	-	-	-	-	-	-	-
	-	-	-	-	-	-	-	-	-	-	-	-	-
	-	-	-	-	-	-	-	-	-	-	-	-	-
	-	-	-	-	-	-	-	-	-	-	-	-	-
	-	-	-	-	-	-	-	-	-	-	-	-	-
	-	-	-	-	-	-	-	-	-	-	-	-	-
	-	-	-	-	-	-	-	-	-	-	-	-	-



APORTES Y CONTRIBUCIONES ASISTENCIALES

INFORME DE SALDOS AL DIA: 31/07/2002

ORGANISMO: D. P. Puertos

DEUDA NO REGULARIZADA POR CONVENIO DE PAGO

Saldos no exigibles:

Contribucion Patronal 6%		
D	H	Saldo
\$ 24,163.59	\$ 20,995.32	\$ 3,168.27

Aportes Personales 1,5%		
D	H	Saldo
\$ 182.66	\$ 159.82	\$ 22.84

Aportes Personales 3%		
D	H	Saldo
\$ 12,081.74	\$ 10,497.61	1,584.13

Saldos en mora:

Contr. Patronal 6% en Mora		
D	H	Saldo
\$ 3,084.08	\$ 3,068.61	\$ 15.47

Aportes Personales 1,5% en Mora		
D	H	Saldo
\$ 22.83	\$ 22.83	\$ -

Aport. Personales 3% en Mora		
D	H	Saldo
\$ 1,500.52	\$ 1,500.52	-


Intereses a cobrar s/Contr. Patronal 6%		
D	H	Saldo
\$ 7.88	\$ 7.70	\$ 0.18

Intereses a cobrar s/Aporte Fliar. A/C 1,5%		
D	H	Saldo
\$ 0.04	\$ 0.04	\$ -

Intereses a cobrar s/Aport. Pers. 3%		
D	H	Saldo
\$ 3.01	\$ 3.01	-

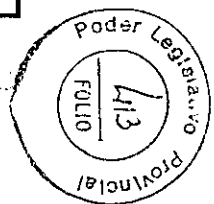
A favor del organismo por Pagos en exceso:

Excedentes de Cobranza		
D	H	Saldo
\$ 0.00	\$ 0.00	\$ -


 Mario SANTANGELO
 Jefe Depto. Fiscalización
 IPA.U.S.S

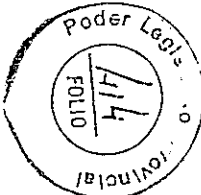
Saldo Total: \$ 4,790.89

Obs.: Los ingresos se verificaron en Tesorería.
 Los devengamientos surgen de información suministrada por el organismo, sujeta a verificación.
 Incluye saldos adeudados al ex - ISST del periodo 01-01-00 al 08-01-02 mas los importes devengados por IPAUSS desde dicha fecha
 No se incluyen deudas que pudieren registrar al 31-12-99 sujetas a consolidación por ley 460



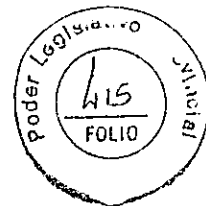
ORGANISMO: D. P. Puertos

Fecha	CONCEPTO	Remuneración Activos	Aporte por Fliar. a/c	Vto.	DATOS									Patronal o Intereses	Total Ingresado			
					Saldo Capital No Vencido			Pasa a Mora			Ingreso Imputado Aportes					Ingresos Fliar. A/C		
					3%	6.00%	1150%	3%	6.00%	1150%	En Término	En Mora	Periodo			En Término	En Mora	
08/01/2002	Saldo de Inicio	49,964.93	22.83	21/01/2002	1,498.93	2,997.86	22.83											
21/01/2002	Vto. Deuda/01				-	0.00	-	1,498.93	2,997.86	22.83								
23/01/2002	Pagó en Pesos				-	0.00	-					1,498.93	Dic-01		22.83	2,997.86	4,519.62	
31/01/2002	Dev. Enero/02	51,617.40	22.83	21/02/2002	1,548.61	3,097.04	22.83											
12/02/2002	Pagó en Pesos				1.59	12.37	-				1,546.92		Ene-02	22.83		3,093.86	4,663.61	
21/02/2002	Vto. Enero/02				-	-	-	1.59	12.37	-								
28/02/2002	Dev. Febrero/02	49,760.69	22.83	21/03/2002	1,492.82	2,985.64	22.83											
08/03/2002	Pagó en Pesos				0.00	14.14	0.00				1,492.82		Feb-02	22.83		2,985.65	4,501.30	
21/03/2002	Vto. Febrero/02				-	-	-	0.00	14.14	0.00								
31/03/2002	Dev. Marzo/02	49,507.87	22.83	29/04/2002	1,485.23	2,970.47	22.83											
11/04/2002	Pagó en Pesos				(0.00)	14.42	-				1,485.23		Mar-02	22.83		2,970.48	4,478.54	
22/04/2002	Vto. Marzo/02				0.00	-	-	(0.00)	14.42	-								
30/04/2002	Dev. Abril/02	49,507.87	22.83	22/05/2002	1,485.23	2,970.47	22.83											
16/05/2002	Pagó en Pesos				(0.00)	14.75	-				1,485.23		Abr-02	22.83		2,970.48	4,478.54	
22/05/2002	Vto. Abril/02				0.00	-	-	(0.00)	14.75	-								
31/05/2002	Dev. Mayo/02	49,507.87	22.83	24/06/2002	1,485.23	2,970.47	22.83											
14/06/2002	Pagó en Pesos				(0.00)	15.07	-				1,485.23		May-02	22.83		2,970.48	4,478.54	
24/06/2002	Vto. Mayo/02				0.00	-	-	(0.00)	15.07	-								
30/06/2002	Dev. Junio/02	50,056.21	22.84	22/07/2002	1,501.66	3,003.37	22.84											
16/07/2002	Pagó en Pesos				(0.00)	15.47	-				1,501.66		Jun-02	22.84		3,003.38	4,527.88	
22/07/2002	Vto. Junio/02				0.00	-	-	(0.00)	15.47	-								
31/07/2002	Dev. Julio/02	52,804.52	22.84	22/08/2002	1,584.13	3,168.27	22.84											



DEVENGAMIENTOS DE
APORTES Y CONTRIBUCIONES

ORGANISMO: D. P. Puertos




ACUMULADO DESDE EL 01/01/2000

HASTA EL DIA	REMUNERACION	APORTES PERSONALES 3 %	CONTRIBUCION PATRONAL 6%	Aporte Fam. A/c 1,5%	TOTAL
31/07/2002	352,762.43	10,582.81	21,165.73	159.83	31,908.37

DETALLE MENSUAL:

FECHA	REMUNERACION	APORTES PERSONALES 3 %	CONTRIBUCION PATRONAL 6%	Aporte Fam. A/c 1,5%	TOTAL
	-	-	-	-	-
Ene-02	51,617.40	1,548.51	3,097.04	22.83	4,668.38
	-	-	-	-	-
Feb-02	49,760.69	1,492.82	2,985.64	22.83	4,501.29
	-	-	-	-	-
Mar-02	49,507.87	1,485.23	2,970.47	22.83	4,478.53
	-	-	-	-	-
Abr-02	49,507.87	1,485.23	2,970.47	22.83	4,478.53
	-	-	-	-	-
May-02	49,507.87	1,485.23	2,970.47	22.83	4,478.53
	-	-	-	-	-
Jun-02	50,056.21	1,501.66	3,003.37	22.84	4,527.87
	-	-	-	-	-
Jul-02	52,804.52	1,584.13	3,168.27	22.84	4,775.24

LIQUIDACION DE INTERESES



ORGANISMO: D. P. Puertos

MES	6%	3%	1.5%	TOTAL
Ene-00	-	-	-	-
Feb-00	-	-	-	-
Mar-00	-	-	-	-
Abr-00	-	-	-	-
May-00	-	-	-	-
Jun-00	-	-	-	-
Jul-00	-	-	-	-
Ago-00	-	-	-	-
Sep-00	-	-	-	-
Oct-00	-	-	-	-
Nov-00	-	-	-	-
Dic-00	-	-	-	-
Sub-Total/00	-	-	-	-
Ene-01	-	-	-	-
Feb-01	-	-	-	-
Mar-01	-	-	-	-
Abr-01	-	-	-	-
May-01	-	-	-	-
Jun-01	-	-	-	-
Jul-01	-	-	-	-
Ago-01	-	-	-	-
Sep-01	-	-	-	-
Oct-01	-	-	-	-
Nov-01	-	-	-	-
Dic-01	-	-	-	-
Sub-Total/01	-	-	-	-
Ene-02	6.06	2.99	0.04	9.09
Feb-02	0.18	0.01	-	0.19
Mar-02	0.23	0.01	-	0.24
Abr-02	0.26	-	-	0.26
May-02	0.36	-	-	0.36
Jun-02	0.29	-	-	0.29
Jul-02	0.50	-	-	0.50
Ago-02	-	-	-	-
Sep-02	-	-	-	-
Oct-02	-	-	-	-
Nov-02	-	-	-	-
Dic-02	-	-	-	-
Sub-Total/02	7.88	3.01	0.04	10.93

TOTAL	7.88	3.01	0.04	10.93
--------------	-------------	-------------	-------------	--------------

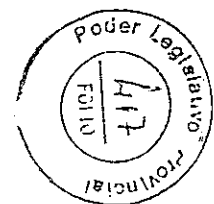
DESDE	HASTA	SALDO EN MORA			DIAS	T.E.M.	INTERES	INTERES	INTERES
		6%	3%	1.5%			S/ 6%	S/ 3 %	S/ 1,5 %
22/01/2002	23/01/2002	2,997.86	1,498.93		2	1.16%	5.99	2.99	0.04
24/01/2002	31/01/2002	9.02			8	1.16%	0.07		
01/02/2002	12/02/2002	9.02			12	1.16%	0.10		
22/02/2002	28/02/2002	12.37	1.59		7	1.16%	0.08	0.01	
01/03/2002	08/03/2002	12.37	1.59		8	1.16%	0.09	0.01	
22/03/2002	31/03/2002	14.14	0.00		10	1.16%	0.14		
01/04/2002	11/04/2002	14.14	0.00		11	1.16%	0.15		
12/04/2002	22/04/2002			0.00	11				
23/04/2002	30/04/2002	14.42			8	1.16%	0.11		
01/05/2002	16/05/2002	14.42	0.00		16	1.16%	0.23		
23/05/2002	31/05/2002	14.75			9	1.16%	0.13		
01/06/2002	14/06/2002	14.75	0.00		14	1.16%	0.20		
25/06/2002	30/06/2002	15.07			6	1.16%	0.09		
01/07/2002	16/07/2002	15.07	0.00		16	1.16%	0.32		
23/07/2002	31/07/2002	15.47			9	1.16%	0.18		

INFORME DE IMPUTACION DE PAGOS

TOTALES	31,648.03	17,911.24	3,068.61	7.70	8,997.09	1,500.52	3.01	136.99	22.83	0.08	0.00	0.00	-
---------	-----------	-----------	----------	------	----------	----------	------	--------	-------	------	------	------	---

ORGANISMO: D. P. Puertos

FECHA	TOTAL INGRESO	Contribucion Patronal 6%			Aportes Personales 3 %			Aporte familiar A/Cargo 1,5%			Excedente de Cobranza		
		En Término	En Mora	Intereses	En Término	En Mora	Intereses	"En Término"	En Mora	Intereses	Ing. A Imputar	Aportes Pers.	50% Ley 460
8-1-02	-	-	-	-	-	-	-	-	-	-	-	-	-
21-1-02	-	-	-	-	-	-	-	-	-	-	-	-	-
23-1-02	4,519.62	(0.00)	2,988.84	5.99	0.00	1,498.93	2.99	-	22.83	0.08	-	-	-
31-1-02	-	-	-	-	-	-	-	-	-	-	-	-	-
Enero	4,519.62	(0.00)	2,988.84	5.99	0.00	1,498.93	2.99	-	22.83	0.08	-	-	-
12-2-02	4,663.61	3,084.67	9.02	0.17	1,546.92	-	-	22.83	-	-	-	-	-
21-2-02	-	-	-	-	-	-	-	-	-	-	-	-	-
28-2-02	-	-	-	-	-	-	-	-	-	-	-	-	-
Febrero	4,663.61	3,084.67	9.02	0.17	1,546.92	-	-	22.83	-	-	-	-	-
8-3-02	4,501.30	2,971.50	12.37	0.17	1,492.82	1.59	0.02	22.83	-	-	-	-	-
21-3-02	-	-	-	-	-	-	-	-	-	-	-	-	-
31-3-02	-	-	-	-	-	-	-	-	-	-	-	-	-
Marzo	4,501.30	2,971.50	12.37	0.17	1,492.82	1.59	0.02	22.83	-	-	-	-	-
11-4-02	4,478.54	2,956.05	14.14	0.29	1,485.23	0.00	-	22.83	0.00	-	-	-	-
22-4-02	-	-	-	-	(0.00)	-	-	-	-	-	0.00	0.00	-
30-4-02	-	0.00	-	-	0.00	(0.00)	-	0.00	-	-	-	-	-
Abril	4,478.54	2,956.05	14.14	0.29	1,485.23	(0.00)	-	22.83	0.00	-	0.00	0.00	-
16-5-02	4,478.54	2,955.72	14.42	0.34	1,485.23	0.00	-	22.83	-	-	0.00	-	-
22-5-02	-	-	-	-	(0.00)	-	-	-	-	-	0.00	0.00	-
31-5-02	-	0.00	-	-	0.00	(0.00)	-	0.00	-	-	-	-	-
Mayo	4,478.54	2,955.72	14.42	0.34	1,485.23	(0.00)	-	22.83	-	-	0.00	0.00	-
14-6-02	4,478.54	2,955.40	14.75	0.33	1,485.23	0.00	-	22.83	-	-	-	-	-
24-6-02	-	-	-	-	(0.00)	-	-	-	-	-	0.00	0.00	-
30-6-02	-	0.00	-	-	0.00	(0.00)	-	0.00	-	-	-	-	-
Junio	4,478.54	2,955.40	14.75	0.33	1,485.23	(0.00)	-	22.83	-	-	0.00	0.00	-
16-7-02	4,527.88	2,987.90	15.07	0.41	1,501.66	0.00	-	22.84	-	-	-	-	-
22-7-02	-	-	-	-	(0.00)	-	-	-	-	-	0.00	0.00	-
31-7-02	-	0.00	-	-	0.00	(0.00)	-	0.00	-	-	-	-	-
Julio	4,527.88	2,987.90	15.07	0.41	1,501.66	(0.00)	-	22.84	-	-	0.00	0.00	-



APORTES Y CONTRIBUCIONES ASISTENCIALES

INFORME DE SALDOS AL DIA: 31/07/2002

ORGANISMO: D. P. O. S. S.

DEUDA NO REGULARIZADA POR CONVENIO DE PAGO

Saldos no exigibles:

Contribucion Patronal 6%		
D	H	Saldo
\$ 73,126.16	\$ 62,746.27	\$ 10,379.89

Aportes Personales 1,5%		
D	H	Saldo
\$ 848.54	\$ 757.02	\$ 91.52

Aportes Personales 3%		
D	H	Saldo
\$ 36,563.03	\$ 31,373.09	5,189.94

Saldos en mora:

Contr. Patronal 6% en Mora		
D	H	Saldo
\$ 4.52	\$ 2.29	\$ 2.23

Aportes Personales 1,5% en Mora		
D	H	Saldo
\$ -	\$ -	\$ -

Aport. Personales 3% en Mora		
D	H	Saldo
\$ 0.12	\$ 0.12	-

Intereses a cobrar s/Contr. Patronal 6%		
D	H	Saldo
\$ 0.07	\$ 0.05	\$ 0.02

Intereses a cobrar s/Aporte Fliar. A/C 1,5%		
D	H	Saldo
\$ -	\$ -	\$ -

Intereses a cobrar s/Aport. Pers. 3%		
D	H	Saldo
\$ -	\$ -	-

A favor del organismo por Pagos en exceso:

Excedentes de Cobranza		
D	H	Saldo
\$ 0.00	\$ 0.00	\$ -


Saldo Total: \$ 15,663.60

Obs.: Los ingresos se verificaron en Tesorería.

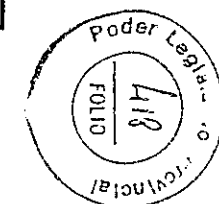
Los devengamientos surgen de información suministrada por el organismo, sujeta a verificación.

Incluye saldos adeudados al ex - ISST del periodo 01-01-00 al 08-01-02 mas los importes devengados por IPAUSS desde dicha fecha

No se incluyen deudas que pudieren registrar al 31-12-99 sujetas a consolidación por ley 460

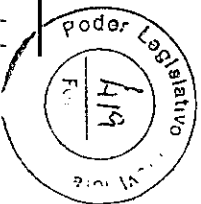


C.P.N. Mario SANTÁNGELO
Jefe Depto. Fiscalización
I.P.A.U.S.S.




ORGANISMO: D. P. O. S. S.

Fecha	CONCEPTO	DATOS															
		Remuneración Activos	Aporte por Fliar. a/c	Vto.	Saldo Capital No Vencido			Pasos a Mora			Ingreso Imputado Aportes			Ingresos Fliar. A/C		Patronal o Intereses	Total Ingresado
					3%	6.00%	11.50%	3%	6.00%	11.50%	En Término	En Mora	Período	En Término	En Mora		
08/01/2002	Saldo de Inicio	1,281.74	-	21/01/2002	38.45	76.90	0										
11/01/2002	Pagó en Pesos				0	0	0				38.45		Dic-01			76.90	115.35
21/01/2002	Vto. Deuda																
31/01/2002	Dev. Enero/02	171,421.63	133.95	21/02/2002	5,142.65	10,285.28	133.95										
31/01/2002	Dev. Enero/02	1,281.74	-	21/02/2002	5,181.10	10,362.18	133.95										
06/02/2002	Pagó en Pesos				38.45	76.90	0				5,142.65		Ene-02	133.95		10,285.28	15,561.88
14/02/2002	Pagó en Pesos				0	0	0				38.45		Ene-02			76.90	115.35
21/02/2002	Vto. Enero/02																
28/02/2002	Dev. Febrero/02	168,659.69	129.36	21/03/2002	5,059.76	10,119.58	129.36										
28/02/2002	Dev. Febrero/02 Ret.Vol.	1,281.74	-	21/03/2002	5,098.21	10,196.48	129.36										
07/03/2002	Pagó en Pesos				5,098.21	76.95	0							129.36		10,119.53	10,248.89
07/03/2002	Pagó en Pesos				5,098.21	76.14	0						Feb-02			0.81	0.81
07/03/2002	Pagó en Lecop				115.35	0	0						Feb-02			5,059.00	5,059.00
12/03/2002	Pagó en Pesos				0	0	0				38.45		Feb-02			76.90	115.35
21/03/2002	Vto. Febrero/02																
31/03/2002	Dev. Marzo/02	172,500.66	129.21	29/04/2002	5,175.01	10,350.03	129.21										
31/03/2002	Dev. Marzo/02 Ret.Vol.	1,281.74	-	29/04/2002	5,213.46	10,426.93	129.21										
15/04/2002	Pagó en Pesos				5,175.01	10,350.03	129.21				38.45		Mar-02			76.90	115.35
15/04/2002	Pagó en Pesos				5,175.01	402.11	0						Mar-02	129.21		9,947.92	10,077.13
15/04/2002	Pagó en Lecop				0.12	0	0						Mar-02			5,577.00	5,577.00
29/04/2002	Vto. Marzo/02							0.12									
30/04/2002	Dev. Abril/02	175,915.32	133.75	22/05/2002	5,277.45	10,554.91	133.75										
30/04/2002	Dev. Abril/02 Ret.Vol.	1,281.74	-	22/05/2002	5,315.90	10,631.81	133.75										
16/05/2002	Pagó en Pesos				5,277.45	10,555.03	133.75				38.45		Abr-02			76.90	115.35
16/05/2002	Pagó en Pesos					3,103.56	0				5,277.45		Abr-02	133.75		7,451.47	12,862.67
16/05/2002	Pagó en Lecop					0.12	0						Abr-02			3,103.44	3,103.44
22/05/2002	Vto. Abril/02								0.12								
31/05/2002	Dev. Mayo/02	173,944.51	133.45	24/06/2002	5,213.33	10,436.67	133.45										
31/05/2002	Dev. Mayo/02 Ret.Vol.	1,281.74	-	24/06/2002	5,256.78	10,518.57	133.45										
14/06/2002	Pagó en Pesos				5,220.33	10,436.79	133.45				36.45		May-02			76.90	113.35
18/06/2002	Pagó en Lecop				1,115.33	2.17	0				4,105.00		May-02			4,105.00	4,105.00
18/06/2002	Pagó en Pesos										1,115.33		May-02	133.45		10,434.62	11,683.40
24/06/2002	Vto. Mayo/02								2.17								
30/06/2002	Dev. Junio/02	174,358.39	97.30	22/07/2002	5,230.75	10,461.50	97.30										
30/06/2002	Dev. Junio/02 Ret.Vol.	1,281.74	-	22/07/2002	5,269.19	10,538.40	97.30										
16/07/2002	Pagó en Pesos				1,346.45	2,694.18	0				3,922.74		Jun-02	97.30		7,846.49	11,866.53
16/07/2002	Pagó en Lecop				38.45	79.18	0				1,308.00		Jun-02			2,615.00	3,923.00
17/07/2002	Pagó en Pesos					2.23	0				38.45		Jun-02			76.90	115.35
22/07/2002	Vto. Junio/02								2.23								
31/07/2002	Dev. Julio/02	171,716.57	91.52	22/08/2002	5,151.49	10,302.99	91.52										
31/07/2002	Dev. Julio/02 Ret.Vol.	1,281.74	-	22/08/2002	5,189.94	10,379.89	91.52										



**DEVENGAMIENTOS DE
APORTES Y CONTRIBUCIONES**

ORGANISMO: D. P. O. S. S.



ACUMULADO DESDE EL 01/01/2000

HASTA EL DIA	REMUNERACION	APORTES PERSONALES 3 %	CONTRIBUCION PATRONAL 6%	Aporte Fam. A/c 1,5%	TOTAL
31/07/2002	1,217,488.95	36,524.58	73,049.26	848.54	110,422.38

DETALLE MENSUAL:

FECHA	REMUNERACION	APORTES PERSONALES 3 %	CONTRIBUCION PATRONAL 6%	Aporte Fam. A/c 1,5%	TOTAL
31/01/2002	-	-	-	-	-
31/01/2002	171,421.63	5,142.65	10,285.28	133.95	15,561.88
31/01/2002	1,281.74	38.45	76.90	-	115.35
Enero	172,703.37	5,181.10	10,362.18	133.95	15,677.23
28/02/2002	168,659.69	5,059.76	10,119.58	129.36	15,308.70
28/02/2002	1,281.74	38.45	76.90	-	115.35
Febrero	169,941.43	5,098.21	10,196.48	129.36	15,424.05
31/03/2002	172,500.66	5,175.01	10,350.03	129.21	15,654.25
31/03/2002	1,281.74	38.45	76.90	-	115.35
Marzo	173,782.40	5,213.46	10,426.93	129.21	15,769.60
30/04/2002	175,915.32	5,277.45	10,554.91	133.75	15,966.11
30/04/2002	1,281.74	38.45	76.90	-	115.35
Abril	177,197.06	5,315.90	10,631.81	133.75	16,081.46
31/05/2002	173,944.51	5,218.33	10,436.67	133.45	15,788.45
31/05/2002	1,281.74	38.45	76.90	-	115.35
Mayo	175,226.25	5,256.78	10,513.57	133.45	15,903.80
30/06/2002	174,358.39	5,230.75	10,461.50	97.30	15,789.55
30/06/2002	1,281.74	38.44	76.90	-	115.34
Junio	175,640.13	5,269.19	10,538.40	97.30	15,904.89
31/07/2002	171,716.57	5,151.49	10,302.99	91.52	15,546.00
31/07/2002	1,281.74	38.45	76.90	-	115.35
Julio	172,998.31	5,189.94	10,379.89	91.52	15,661.35
Agosto	-	-	-	-	-

LIQUIDACION DE INTERESES



ORGANISMO: D. P. O. S. S.

MES	6%	3%	1.5%	TOTAL
Ene-00	-	-	-	-
Feb-00	-	-	-	-
Mar-00	-	-	-	-
Abr-00	-	-	-	-
May-00	-	-	-	-
Jun-00	-	-	-	-
Jul-00	-	-	-	-
Ago-00	-	-	-	-
Sep-00	-	-	-	-
Oct-00	-	-	-	-
Nov-00	-	-	-	-
Dic-00	-	-	-	-
Sub-Total/00	-	-	-	-
Ene-01	-	-	-	-
Feb-01	-	-	-	-
Mar-01	-	-	-	-
Abr-01	-	-	-	-
May-01	-	-	-	-
Jun-01	-	-	-	-
Jul-01	-	-	-	-
Ago-01	-	-	-	-
Sep-01	-	-	-	-
Oct-01	-	-	-	-
Nov-01	-	-	-	-
Dic-01	-	-	-	-
Sub-Total/01	-	-	-	-
Ene-02	-	-	-	-
Feb-02	-	-	-	-
Mar-02	-	-	-	-
Abr-02	-	-	-	-
May-02	-	-	-	-
Jun-02	0.01	-	-	0.01
Jul-02	0.06	-	-	0.06
Ago-02	-	-	-	-
Sep-02	-	-	-	-
Oct-02	-	-	-	-
Nov-02	-	-	-	-
Dic-02	-	-	-	-
Sub-Total/02	0.07	-	-	0.07
TOTAL	0.07	-	-	0.07

DESDE	HASTA	SALDO EN MORA			DIAS	T.E.M.	INTERES S/ 6%	INTERES S/ 3%	INTERES S/ 1,5%
		6%	3%	1.5%					
						1.16%			
						1.16%			
						1.16%			
30/04/2002	30/04/2002		0.12		1	1.16%			
01/05/2002	16/05/2002		0.12		16				
23/05/2002	31/05/2002	0.12			9	1.16%			
01/06/2002	14/06/2002	0.12			14				
25/06/2002	30/06/2002	2.17			6	1.16%	0.01		
01/07/2002	16/07/2002	2.17			16	1.16%	0.04		

23/07/2002

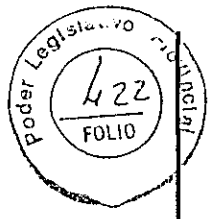
31/07/2002

2.23

9

1.16%

0.02

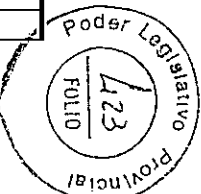


INFORME DE IMPUTACION DE PAGOS

TOTALES	94,874.20	62,741.75	2.29	0.05	31,372.97	0.12	-	757.02	-	-	0.00	0.00	-
---------	-----------	-----------	------	------	-----------	------	---	--------	---	---	------	------	---

ORGANISMO: D. P. O. S. S.

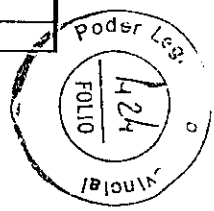
FECHA	TOTAL INGRESO	Contribucion Patronal 6%			Aportes Personales 3 %			Aporte familiar A/Cargo 1,5%			Excedente de Cobranza		
		En Término	En Mora	Intereses	En Término	En Mora	Intereses	"En Término"	En Mora	Intereses	Ing. A Imputar	Aportes Pers.	50% Ley 460
8-1-02	-	-	-	-	-	-	-	-	-	-	-	-	-
11-1-02	115.35	76.90	-	-	38.45	-	-	-	-	-	-	-	-
21-1-02	-	-	-	-	-	-	-	-	-	-	-	-	-
31-1-02	-	-	-	-	-	-	-	-	-	-	-	-	-
31-1-02	-	-	-	-	-	-	-	-	-	-	-	-	-
Enero	115.35	76.90	-	-	38.45	-	-	-	-	-	-	-	-
6-2-02	15,561.88	10,285.28	-	-	5,142.65	-	-	133.95	-	-	-	-	-
14-2-02	115.35	76.90	-	-	38.45	-	-	-	-	-	-	-	-
21-2-02	-	-	-	-	-	-	-	-	-	-	-	-	-
28-2-02	-	-	-	-	-	-	-	-	-	-	-	-	-
28-2-02	-	-	-	-	-	-	-	-	-	-	-	-	-
Febrero	15,677.23	10,362.18	-	-	5,181.10	-	-	133.95	-	-	-	-	-
7-3-02	10,248.89	10,119.53	-	-	-	-	-	129.36	-	-	-	-	-
7-3-02	0.81	0.81	-	-	-	-	-	-	-	-	-	-	-
7-3-02	5,059.00	76.14	-	-	4,982.86	-	-	-	-	-	-	-	-
12-3-02	115.35	-	-	-	115.35	-	-	-	-	-	-	-	-
21-3-02	-	-	-	-	-	-	-	-	-	-	-	-	-
31-3-02	-	-	-	-	-	-	-	-	-	-	-	-	-
31-3-02	-	-	-	-	-	-	-	-	-	-	-	-	-
Marzo	15,424.05	10,196.48	-	-	5,098.21	-	-	129.36	-	-	-	-	-
15-4-02	115.35	76.90	-	-	38.45	-	-	-	-	-	-	-	-
15-4-02	10,077.13	9,947.92	-	-	-	-	-	129.21	-	-	-	-	-
15-4-02	5,577.00	402.11	-	-	5,174.89	-	-	-	-	-	-	-	-
29-4-02	-	-	-	-	-	-	-	-	-	-	-	-	-
30-4-02	-	-	-	-	-	-	-	-	-	-	-	-	-
30-4-02	-	-	-	-	-	-	-	-	-	-	-	-	-
Abril	15,769.48	10,426.93	-	-	5,213.34	-	-	129.21	-	-	-	-	-
16-5-02	115.35	76.78	-	-	38.45	0.12	-	-	-	-	-	-	-
16-5-02	12,862.67	7,451.47	-	-	5,277.45	-	-	133.75	-	-	-	-	-
16-5-02	3,103.44	3,103.44	-	-	-	-	-	-	-	-	-	-	-
22-5-02	-	-	-	-	-	-	-	-	-	-	-	-	-
31-5-02	-	-	-	-	-	-	-	-	-	-	-	-	-
31-5-02	-	-	-	-	-	-	-	-	-	-	-	-	-
Mayo	16,081.46	10,631.69	-	-	5,315.90	0.12	-	133.75	-	-	-	-	-
14-6-02	113.35	76.78	0.12	-	36.45	-	-	-	-	-	-	-	-
18-6-02	4,105.00	-	-	-	4,105.00	-	-	-	-	-	-	-	-
18-6-02	11,683.40	10,434.62	-	-	1,115.33	-	-	133.45	-	-	-	-	-
24-6-02	-	-	-	-	-	-	-	-	-	-	-	-	-
30-6-02	-	-	-	-	-	-	-	-	-	-	-	-	-



ORGANISMO:

D. P. O. S. S.

FECHA	TOTAL INGRESO	Contribucion Patronal 6%			Aportes Personales 3 %			Aporte familiar A/Cargo 1,5%			Excedente de Cobranza		
		En Término	En Mora	Intereses	En Término	En Mora	Intereses	"En Término"	En Mora	Intereses	Ing. A Imputar	Aportes Pers.	50% Ley 460
30-6-02	-	-	-	-	-	-	-	-	-	-	-	-	-
Junio	15,901.75	10,511.40	0.12	-	5,256.78	-	-	133.45	-	-	-	-	-
16-7-02	11,866.53	7,844.27	2.17	0.05	3,922.74	-	-	97.30	-	-	0.00	-	-
16-7-02	3,923.00	2,615.00	-	-	1,308.00	-	-	-	-	-	-	-	-
17-7-02	115.35	76.90	-	-	38.45	-	-	-	-	-	-	0.00	-
22-7-02	-	-	-	-	-	-	-	-	-	-	-	-	-
31-7-02	-	0.00	-	-	0.00	-	-	-	-	-	-	-	-
31-7-02	-	-	-	-	-	-	-	-	-	-	-	-	-
Julio	15,904.88	10,536.17	2.17	0.05	5,269.19	-	-	97.30	-	-	0.00	0.00	-
	-	-	-	-	-	-	-	-	-	-	-	-	-
	-	-	-	-	-	-	-	-	-	-	-	-	-
	-	-	-	-	-	-	-	-	-	-	-	-	-
	-	-	-	-	-	-	-	-	-	-	-	-	-
	-	-	-	-	-	-	-	-	-	-	-	-	-
	-	-	-	-	-	-	-	-	-	-	-	-	-
Agosto	-	-	-	-	-	-	-	-	-	-	-	-	-
	-	-	-	-	-	-	-	-	-	-	-	-	-
	-	-	-	-	-	-	-	-	-	-	-	-	-
	-	-	-	-	-	-	-	-	-	-	-	-	-
	-	-	-	-	-	-	-	-	-	-	-	-	-
	-	-	-	-	-	-	-	-	-	-	-	-	-
	-	-	-	-	-	-	-	-	-	-	-	-	-
	-	-	-	-	-	-	-	-	-	-	-	-	-
	-	-	-	-	-	-	-	-	-	-	-	-	-
	-	-	-	-	-	-	-	-	-	-	-	-	-
	-	-	-	-	-	-	-	-	-	-	-	-	-
	-	-	-	-	-	-	-	-	-	-	-	-	-
	-	-	-	-	-	-	-	-	-	-	-	-	-
	-	-	-	-	-	-	-	-	-	-	-	-	-
	-	-	-	-	-	-	-	-	-	-	-	-	-
	-	-	-	-	-	-	-	-	-	-	-	-	-
	-	-	-	-	-	-	-	-	-	-	-	-	-
	-	-	-	-	-	-	-	-	-	-	-	-	-
	-	-	-	-	-	-	-	-	-	-	-	-	-
	-	-	-	-	-	-	-	-	-	-	-	-	-



APORTES Y CONTRIBUCIONES ASISTENCIALES

INFORME DE SALDOS AL DIA: 31/07/2002

ORGANISMO: CONSEJO DE LA MAGISTRATURA

DEUDA NO REGULARIZADA POR CONVENIO DE PAGO

Saldos no exigibles:

Contribucion Patronal 6%		
D	H	Saldo
\$ 1,471.90	\$ 1,307.96	\$ 163.94

Aportes Personales 1,5%		
D	H	Saldo
\$ -	\$ -	\$ -

Aportes Personales 3%		
D	H	Saldo
\$ 735.95	\$ 653.98	\$ 81.97

Saldos en mora:

Contr. Patronal 6% en Mora		
D	H	Saldo
\$ 406.29	\$ 406.29	\$ -

Aportes Personales 1,5% en Mora		
D	H	Saldo
\$ -	\$ -	\$ -

Aport. Personales 3% en Mora		
D	H	Saldo
\$ 203.14	\$ 203.14	\$ -

Intereses a cobrar s/Contr. Patronal 6%		
D	H	Saldo
\$ 1.37	\$ -	\$ 1.37

Intereses a cobrar s/Aporte Fliar. A/C 1,5%		
D	H	Saldo
\$ -	\$ -	\$ -


Intereses a cobrar s/Aport. Pers. 3%		
D	H	Saldo
\$ 0.68	\$ -	\$ 0.68

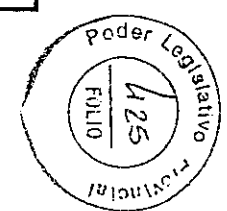
A favor del organismo por Pagos en exceso:

Excedentes de Cobranza		
D	H	Saldo
\$ -	\$ -	\$ -

Saldo Total: \$ 247.96

Obs.: Los ingresos se verificaron en Tesorería.
 Los devengamientos surgen de información suministrada por el organismo, sujeta a verificación.
 Incluye saldos adeudados al ex - ISST del periodo 01-01-00 al 08-01-02 mas los importes devengados por IPAUSS desde dicha fecha
 No se incluyen deudas que pudieren registrar al 31-12-99 sujetas a consolidación por ley 460

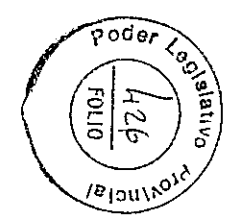

C.P.N. Mario SANTANGELO
 Jefe Depto. Fiscalización
 I.R.A.U.S.S.




ORGANISMO: CONSEJO DE LA MAGISTRATURA

Fecha	CONCEPTO	Remuneración Activos	Aporte por Fliar. a/c	Vto.	DATOS									Ingreso Imputado Aportes			Ingresos Fliar. A/C		Patronal o Intereses	Total Ingresado
					Saldo Capital No Vencido			Pasaje Mora			En Término	En Mora	Periodo	En Término	En Mora					
					5%	6.00%	150%	5%	6.00%	150%										
08/01/2002	Saldo de Inicio	4,039.20	-	21/01/2002	121.17	242.35														
21/01/2002	Vto. Deuda							121.17	242.35	-										
24/01/2002	Pagó en Pesos												80.78	Dic-01					161.57	242.35
24/01/2002	Pagó en Pesos												40.39	SAC/01				80.78		121.17
31/01/2002	Dev. Enero/02	2,732.40	-	21/02/2002	81.97	163.94														
21/02/2002	Vto. Enero/02							81.97	163.94	-										
25/02/2002	Pagó en Pesos												81.97	Ene-02					163.94	245.91
28/02/2002	Dev. Febrero/02	2,732.40	-	21/03/2002	81.97	163.94														
19/03/2002	Pagó en Pesos										81.97			Feb-02					163.94	245.91
21/03/2002	Vto. Febrero/02																			
31/03/2002	Dev. Marzo/02	2,732.40	-	29/04/2002	81.97	163.94														
15/04/2002	Pagó en Pesos										81.97			Mar-02					163.94	245.91
29/04/2002	Vto. Marzo/02																			
30/04/2002	Dev. Abril/02	2,732.40	-	22/05/2002	81.97	163.94														
16/05/2002	Pagó en Pesos										81.97			Abr-02					163.94	245.91
22/05/2002	Vto. Abril/02																			
31/05/2002	Dev. Mayo/02	2,732.40	-	24/06/2002	81.97	163.94														
13/06/2002	Pagó en Pesos										81.97			May-02					163.94	245.91
24/06/2002	Vto. Mayo/02																			
30/06/2002	Dev. Junio/02	4,098.60	-	22/07/2002	122.98	245.91														
15/07/2002	Pagó en Pesos										81.97			Jun-02					163.94	245.91
15/07/2002	Pagó en Pesos										40.99			Jun-02					81.97	122.96
22/07/2002	Vto. Junio/02							0.00	-	-										
31/07/2002	Dev. Julio/02	2,732.40	-	22/08/2002	81.97	163.94														

Dr. Mario SANTÁNGELO
1.º Depto. Fiscalización
DAI/CS



LIQUIDACION DE INTERESES



ORGANISMO: CONSEJO DE LA MAGISTRATURA

MES	6%	3%	1.5%	TOTAL
Ene-00	-	-	-	-
Feb-00	-	-	-	-
Mar-00	-	-	-	-
Abr-00	-	-	-	-
May-00	-	-	-	-
Jun-00	-	-	-	-
Jul-00	-	-	-	-
Ago-00	-	-	-	-
Sep-00	-	-	-	-
Oct-00	-	-	-	-
Nov-00	-	-	-	-
Dic-00	-	-	-	-
Sub-Total/00	-	-	-	-
Ene-01	-	-	-	-
Feb-01	-	-	-	-
Mar-01	-	-	-	-
Abr-01	-	-	-	-
May-01	-	-	-	-
Jun-01	-	-	-	-
Jul-01	-	-	-	-
Ago-01	-	-	-	-
Sep-01	-	-	-	-
Oct-01	-	-	-	-
Nov-01	-	-	-	-
Dic-01	-	-	-	-
Sub-Total/01	-	-	-	-
Ene-02	0.72	0.36	-	1.08
Feb-02	0.65	0.32	-	0.97
Mar-02	-	-	-	-
Abr-02	-	-	-	-
May-02	-	-	-	-
Jun-02	-	-	-	-
Jul-02	-	-	-	-
Ago-02	-	-	-	-
Sep-02	-	-	-	-
Oct-02	-	-	-	-
Nov-02	-	-	-	-
Dic-02	-	-	-	-
Sub-Total/02	1.37	0.68	-	2.05
TOTAL	1.37	0.68	-	2.05

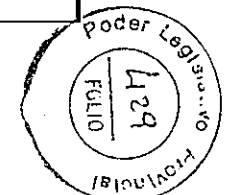
DESDE	HASTA	SALDO EN MORA			DIAS	T.E.M.	INTERES	INTERES	INTERES
		6%	3%	1.5%			S/ 6%	S/ 3%	S/ 1,5%
22/01/2002	#####	242.35	121.17		3	1.16%	0.72	0.36	
22/02/2002	#####	163.94	81.97		4	1.16%	0.65	0.32	
23/07/2002	#####		0.00		9				

INFORME DE IMPUTACION DE PAGOS

TOTALES 1,961.94 901.67 406.29 - 450.84 203.14 - - - - -

ORGANISMO: CONSEJO DE LA MAGISTRATURA

FECHA	TOTAL INGRESO	Contribucion Patronal 6%			Aportes Personales 3 %			Aporte familiar A/Cargo 1,5%			Excedente de Cobranza		
		En Término	En Mora	Intereses	En Término	En Mora	Intereses	"En Término"	En Mora	Intereses	Ing. A Imputar	Aportes Pers.	
08-01-02	-	-	-	-	-	-	-	-	-	-	-	-	-
21-01-02	-	-	-	-	-	-	-	-	-	-	-	-	-
24-01-02	242.35	-	161.57	-	-	80.78	-	-	-	-	-	-	-
24-01-02	121.17	-	80.78	-	-	40.39	-	-	-	-	-	-	-
31-01-02	-	-	-	-	-	-	-	-	-	-	-	-	-
Enero	363.52	-	242.35	-	-	121.17	-	-	-	-	-	-	-
21-02-02	-	-	-	-	-	-	-	-	-	-	-	-	-
25-02-02	245.91	-	163.94	-	-	81.97	-	-	-	-	-	-	-
28-02-02	-	-	-	-	-	-	-	-	-	-	-	-	-
Febrero	245.91	-	163.94	-	-	81.97	-	-	-	-	-	-	-
19-03-02	245.91	163.94	-	-	81.97	-	-	-	-	-	-	-	-
21-03-02	-	-	-	-	-	-	-	-	-	-	-	-	-
31-03-02	-	-	-	-	-	-	-	-	-	-	-	-	-
Marzo	245.91	163.94	-	-	81.97	-	-	-	-	-	-	-	-
15-04-02	245.91	163.94	-	-	81.97	-	-	-	-	-	-	-	-
29-04-02	-	-	-	-	-	-	-	-	-	-	-	-	-
30-04-02	-	-	-	-	-	-	-	-	-	-	-	-	-
Abril	245.91	163.94	-	-	81.97	-	-	-	-	-	-	-	-
16-05-02	245.91	163.94	-	-	81.97	-	-	-	-	-	-	-	-
22-05-02	-	-	-	-	-	-	-	-	-	-	-	-	-
31-05-02	-	-	-	-	-	-	-	-	-	-	-	-	-
Mayo	245.91	163.94	-	-	81.97	-	-	-	-	-	-	-	-
13-06-02	245.91	163.94	-	-	81.97	-	-	-	-	-	-	-	-
24-06-02	-	-	-	-	-	-	-	-	-	-	-	-	-
30-06-02	-	-	-	-	-	-	-	-	-	-	-	-	-
Junio	245.91	163.94	-	-	81.97	-	-	-	-	-	-	-	-
15-07-02	245.91	163.94	-	-	81.97	-	-	-	-	-	-	-	-
15-07-02	122.96	81.97	-	-	40.99	-	-	-	-	-	-	-	-
22-07-02	-	-	-	-	-	-	-	-	-	-	-	-	-
31-07-02	-	-	-	-	-	-	-	-	-	-	-	-	-
Julio	368.87	245.91	-	-	122.96	-	-	-	-	-	-	-	-
	-	-	-	-	-	-	-	-	-	-	-	-	-
	-	-	-	-	-	-	-	-	-	-	-	-	-
	-	-	-	-	-	-	-	-	-	-	-	-	-
Agosto	-	-	-	-	-	-	-	-	-	-	-	-	-
	-	-	-	-	-	-	-	-	-	-	-	-	-
	-	-	-	-	-	-	-	-	-	-	-	-	-
	-	-	-	-	-	-	-	-	-	-	-	-	-



APORTES Y CONTRIBUCIONES ASISTENCIALES

INFORME DE SALDOS AL DIA: 31/07/2002

ORGANISMO: TRIBUNAL DE CUENTAS

DEUDA NO REGULARIZADA POR CONVENIO DE PAGO

Saldos no exigibles:

Contribucion Patronal 6%		
D	H	Saldo
\$ 55,557.32	\$ 47,689.84	\$ 7,867.48

Aportes Personales 1,5%		
D	H	Saldo
\$ 817.21	\$ 709.29	\$ 107.92

Aportes Personales 3%		
D	H	Saldo
\$ 27,779.31	\$ 23,845.51	3,933.80

Saldos en mora:

Contr. Patronal 6% en Mora		
D	H	Saldo
\$ 0.00	\$ 0.00	\$ 0.00

Aportes Personales 1,5% en Mora		
D	H	Saldo
\$ -	\$ -	\$ -

Aport. Personales 3% en Mora		
D	H	Saldo
\$ 0.00	\$ 0.00	-

Intereses a cobrar s/Contr. Patronal 6%		
D	H	Saldo
\$ -	\$ -	\$ -

Intereses a cobrar s/Aporte Fliar. A/C 1,5%		
D	H	Saldo
\$ -	\$ -	\$ -

Intereses a cobrar s/Aport. Pers. 3%		
D	H	Saldo
\$ -	\$ -	-

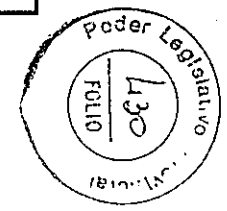
A favor del organismo por Pagos en exceso:

Excedentes de Cobranza		
D	H	Saldo
\$ 48.60	\$ 48.60	\$ -

Saldo Total: \$ 11,909.20


Obs.: Los ingresos se verificaron en Tesorería.
 Los devengamientos surgen de información suministrada por el organismo, sujeta a verificación.
 Incluye importes devengados por IPAUSS desde 08/01/02
 No se incluyen deudas que pudieren registrar al 31-12-99 sujetas a consolidación por ley 460


C.P.N. Mario SANTÁNGELO
 Jefe Depto. Ficalización



ORGANISMO: TRIBUNAL DE CUENTAS

Fecha	CONCEPTO	Remuneración Activos	Aporte por Fliar. a/c	Vto.	DATOS									Ingreso Imputado Aportes	Ingresos Fliar. A/C	Patronal o Intereses	Total Ingresado		
					Saldo Capital No Vencido			Pasa a Mora			En Término	En Mora	Período					En Término	En Mora
					3%	6.00%	1.50%	3%	6.00%	1.50%									
08/01/2002	Saldos de Inicio	-	-	21/01/2002	-	-	-	-	-	-	-	-	-	-	-	-	-		
21/01/2002	Vto. Deuda/01	-	-	-	-	-	-	-	-	-	-	-	-	-	-	-	-		
31/01/2002	Dev. Enero/02	132,351.35	133.75	21/02/2002	3,970.64	7,941.08	133.75	-	-	-	-	-	-	-	-	-	-		
06/02/2002	Pagó en Pesos	-	-	-	-	-	-	-	-	-	3,970.64	Ene-02	133.75	7,941.08	12,045.47	-	-		
21/02/2002	Vto. Enero/02	-	-	-	-	-	-	-	-	-	-	-	-	-	-	-	-		
28/02/2002	Dev. Febrero/02	132,351.33	111.32	21/03/2002	3,970.64	7,941.07	111.32	-	-	-	-	-	-	-	-	-	-		
08/03/2002	Pagó en Pesos	-	-	-	800.00	1,770.00	10.00	-	-	-	3,170.64	Feb-02	101.32	6,171.07	9,443.03	-	-		
08/03/2002	Pagó en Lecop	-	-	-	-	-	-	-	-	-	800.00	Feb-02	10.00	1,770.00	2,580.00	-	-		
21/03/2002	Vto. Febrero/02	-	-	-	-	-	-	-	-	-	-	-	-	-	-	-	-		
31/03/2002	Dev. Marzo/02	131,938.21	111.32	29/04/2002	3,958.25	7,916.29	111.23	-	-	-	-	-	-	-	-	-	-		
10/04/2002	Pagó en Pesos	-	-	-	990.00	1,980.00	28.00	-	-	-	2,968.25	Mar-02	83.23	5,936.29	8,987.77	-	-		
10/04/2002	Pagó en Lecop	-	-	-	0.00	-	-	-	-	-	990.00	Mar-02	28.00	1,980.00	2,998.00	-	-		
29/04/2002	Pagó en Pesos	-	-	-	-	-	-	-	-	-	16.20	Abr-02	-	32.40	48.60	-	-		
29/04/2002	Vto. Marzo/02	-	-	-	-	-	-	-	-	-	-	-	-	-	-	-	-		
30/04/2002	Dev. Abril/02	135,075.06	111.32	22/05/2002	4,036.16	8,072.10	111.32	-	-	-	-	-	-	-	-	-	-		
14/05/2002	Pagó en Pesos	-	-	-	806.00	1,612.00	22.00	-	-	-	3,230.16	Abr-02	89.32	6,460.10	9,779.58	-	-		
14/05/2002	Pagó en Lecop	-	-	-	0.00	-	-	-	-	-	806.00	Abr-02	22.00	1,612.00	2,440.00	-	-		
22/05/2002	Vto. Abril/02	-	-	-	-	-	-	0.00	-	-	-	-	-	-	-	-	-		
31/05/2002	Dev. Mayo/02	131,990.54	133.75	24/06/2002	3,959.82	7,919.42	133.75	-	-	-	-	-	-	-	-	-	-		
11/06/2002	Pagó en Pesos	-	-	-	990.00	1,980.00	34.00	-	-	-	2,969.82	May-02	99.75	5,939.42	9,008.99	-	-		
11/06/2002	Pagó en Lecop	-	-	-	-	-	-	-	-	-	990.00	May-02	34.00	1,980.00	3,004.00	-	-		
24/06/2002	Vto. Mayo/02	-	-	-	-	-	-	-	0.00	-	-	-	-	-	-	-	-		
30/06/2002	Dev. Junio/02	131,124.36	107.92	22/07/2002	3,933.80	7,867.48	107.92	-	-	-	-	-	-	-	-	-	-		
12/07/2002	Pagó en Pesos	-	-	-	984.00	1,968.00	26.00	-	-	-	2,949.80	Jun-02	81.92	5,899.48	8,931.20	-	-		
12/07/2002	Pagó en Lecop	-	-	-	-	-	-	-	-	-	984.00	Jun-02	26.00	1,968.00	2,978.00	-	-		
22/07/2002	Vto. Junio/02	-	-	-	-	-	-	-	-	-	-	-	-	-	-	-	-		
31/07/2002	Dev. Julio/02	131,124.37	107.92	22/08/2002	3,933.80	7,867.48	107.92	-	-	-	-	-	-	-	-	-	-		



LIQUIDACION DE INTERESES



ORGANISMO: TRIBUNAL DE CUENTAS

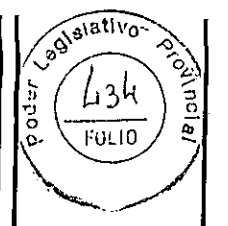
MES	6%	3%	1.5%	TOTAL
Ene-00	-	-	-	-
Feb-00	-	-	-	-
Mar-00	-	-	-	-
Abr-00	-	-	-	-
May-00	-	-	-	-
Jun-00	-	-	-	-
Jul-00	-	-	-	-
Ago-00	-	-	-	-
Sep-00	-	-	-	-
Oct-00	-	-	-	-
Nov-00	-	-	-	-
Dic-00	-	-	-	-
Sub-Total/00	-	-	-	-
Ene-01	-	-	-	-
Feb-01	-	-	-	-
Mar-01	-	-	-	-
Abr-01	-	-	-	-
May-01	-	-	-	-
Jun-01	-	-	-	-
Jul-01	-	-	-	-
Ago-01	-	-	-	-
Sep-01	-	-	-	-
Oct-01	-	-	-	-
Nov-01	-	-	-	-
Dic-01	-	-	-	-
Sub-Total/01	-	-	-	-
Ene-02	-	-	-	-
Feb-02	-	-	-	-
Mar-02	-	-	-	-
Abr-02	-	-	-	-
May-02	-	-	-	-
Jun-02	-	-	-	-
Jul-02	-	-	-	-
Ago-02	-	-	-	-
Sep-02	-	-	-	-
Oct-02	-	-	-	-
Nov-02	-	-	-	-
Dic-02	-	-	-	-
Sub-Total/02	-	-	-	-
TOTAL	-	-	-	-

DESDE	HASTA	SALDO EN MORA			DIAS	T.E.M.	INTERES S/ 6%	INTERES S/ 3%	INTERES S/ 1,5%
		6%	3%	1.5%					
						1.16%			
						1.16%			
						1.16%			
						1.16%			
23/05/2002	#####		0.00	9	1.16%				
01/06/2002	#####		0.00	11					
25/06/2002	#####	0.00		6	1.16%				
01/07/2002	#####	0.00		12					

23/07/2002 #####

0.00

9 1.16%

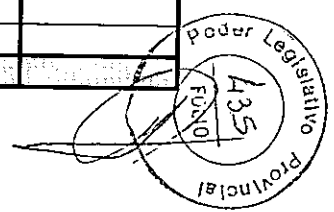


INFORME DE IMPUTACION DE PAGOS

TOTALES 72,244.64 47,689.84 0.00 - 23,845.51 0.00 - 709.29 - 32.40 16.20

ORGANISMO: TRIBUNAL DE CUENTAS

FECHA	TOTAL INGRESO	Contribución Patronal 6%			Aportes Personales 3 %			Aporte familiar A/Cargo 1,5%			Excedente de Cobranza	
		En Término	En Mora	Intereses	En Término	En Mora	Intereses	"En Término"	En Mora	Intereses	Ing. A Imputar	Aportes Pers.
08/01/2002	-	-	-	-	-	-	-	-	-	-	-	-
21/01/2002	-	-	-	-	-	-	-	-	-	-	-	-
31/01/2002	-	-	-	-	-	-	-	-	-	-	-	-
Enero	-	-	-	-	-	-	-	-	-	-	-	-
06/02/2002	12,045.47	7,941.08	-	-	3,970.64	-	-	133.75	-	-	-	-
21/02/2002	-	-	-	-	-	-	-	-	-	-	-	-
28/02/2002	-	-	-	-	-	-	-	-	-	-	-	-
Febrero	12,045.47	7,941.08	-	-	3,970.64	-	-	133.75	-	-	-	-
08/03/2002	9,443.03	6,171.07	-	-	3,170.64	-	-	101.32	-	-	-	-
08/03/2002	2,580.00	1,770.00	-	-	800.00	-	-	10.00	-	-	-	-
21/03/2002	-	-	-	-	-	-	-	-	-	-	-	-
31/03/2002	-	-	-	-	-	-	-	-	-	-	-	-
Marzo	12,023.03	7,941.07	-	-	3,970.64	-	-	111.32	-	-	-	-
10/04/2002	8,987.77	5,936.29	-	-	2,968.25	-	-	83.23	-	-	-	-
10/04/2002	2,998.00	1,980.00	-	-	990.00	-	-	28.00	-	-	-	-
29/04/2002	48.60	-	-	-	0.00	-	-	-	-	-	-	-
29/04/2002	-	-	-	-	-	-	-	-	-	-	32.40	16.20
30/04/2002	-	32.40	-	-	16.20	-	-	-	-	-	-	-
Abril	12,034.37	7,948.69	-	-	3,974.45	-	-	111.23	-	-	32.40	16.20
14/05/2002	9,779.58	6,460.10	-	-	3,230.16	-	-	89.32	-	-	-	-
14/05/2002	2,440.00	1,612.00	-	-	806.00	-	-	22.00	-	-	-	-
22/05/2002	-	-	-	-	-	-	-	-	-	-	-	-
31/05/2002	-	-	-	-	-	-	-	-	-	-	-	-
Mayo	12,219.58	8,072.10	-	-	4,036.16	-	-	111.32	-	-	-	-
11/06/2002	9,008.99	5,939.42	-	-	2,969.82	0.00	-	99.75	-	-	-	-
11/06/2002	3,004.00	1,980.00	-	-	990.00	-	-	34.00	-	-	-	-
24/06/2002	-	-	-	-	-	-	-	-	-	-	-	-
30/06/2002	-	-	-	-	-	-	-	-	-	-	-	-
Junio	12,012.99	7,919.42	-	-	3,959.82	0.00	-	133.75	-	-	-	-
12/07/2002	8,931.20	5,899.48	0.00	-	2,949.80	-	-	81.92	-	-	-	-
12/07/2002	2,978.00	1,968.00	-	-	984.00	-	-	26.00	-	-	-	-
22/07/2002	-	-	-	-	-	-	-	-	-	-	-	-
31/07/2002	-	-	-	-	-	-	-	-	-	-	-	-
Julio	11,909.20	7,867.48	0.00	-	3,933.80	-	-	107.92	-	-	-	-
-	-	-	-	-	-	-	-	-	-	-	-	-
-	-	-	-	-	-	-	-	-	-	-	-	-
-	-	-	-	-	-	-	-	-	-	-	-	-
-	-	-	-	-	-	-	-	-	-	-	-	-
Agosto	-	-	-	-	-	-	-	-	-	-	-	-



APORTES Y CONTRIBUCIONES ASISTENCIALES

INFORME DE SALDOS AL DIA: 31/07/2002

ORGANISMO: FISCALIA DE ESTADO

DEUDA NO REGULARIZADA POR CONVENIO DE PAGO

Saldos no exigibles:

Contribucion Patronal 6%		
D	H	Saldo
\$ 7,526.64	\$ 7,189.04	\$ 337.60

Aportes Personales 1,5%		
D	H	Saldo
\$ -	\$ -	\$ -

Aportes Personales 3%		
D	H	Saldo
\$ 3,763.30	\$ 3,594.49	168.81

Saldos en mora:

Contr. Patronal 6% en Mora		
D	H	Saldo
\$ 1,017.55	\$ 1,017.55	\$ -

Aportes Personales 1,5% en Mora		
D	H	Saldo
\$ 0.00	\$ -	\$ 0.00

Aport. Personales 3% en Mora		
D	H	Saldo
\$ 508.77	\$ 508.77	-

Intereses a cobrar s/Contr. Patronal 6%		
D	H	Saldo
\$ 62.24	\$ 62.24	\$ -

Intereses a cobrar s/Aporte Fliar. A/C 1,5%		
D	H	Saldo
\$ -	\$ -	\$ -

Intereses a cobrar s/Aport. Pers. 3%		
D	H	Saldo
\$ 30.94	\$ 30.94	-

A favor del organismo por Pagos en exceso:

Excedentes de Cobranza		
D	H	Saldo
\$ -	\$ -	\$ -


Saldo Total: \$ 506.41

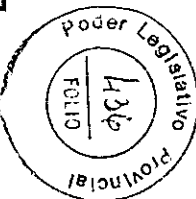
Obs.: Los ingresos se verificaron en Tesorería.

Los devengamientos surgen de información suministrada por el organismo, sujeta a verificación.

Incluye saldos adeudados al ex - ISST del período 01-01-00 al 08-01-02 mas los importes devengados por IPAUSS desde dicha fecha


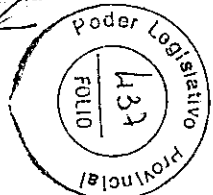
No se incluyen deudas que pudieren registrar al 31-12-99 sujetas a consolidación por ley 460


C.P.N. Mario SANTÁNGELO
 Jefe Depto. Fiscalización
 I.R.A.U.S.S.



ORGANISMO: FISCALIA DE ESTADO

Fecha	CONCEPTO	DATOS																
		Remuneración Activos	Aporte por Fliar. a/c	Vto.	Saldo Capital No Vencido			Pase a Mora			Ingreso Imputado Aportes			Ingresos Fliar. A/C		Patronal o Intereses	Total Ingresado	
					3%	6.00%	1.50%	3%	6.00%	1.50%	En Término	En Mora	Periodo	En Término	En Mora			
08/01/2002	Saldo de Inicio	31,342.13	-	21/01/2002	940.25	1,880.54	0.00					940.25		Dic-01			1,880.54	2,820.79
21/01/2002	Pagó en Pesos				0.00	0.00	0.00											
21/01/2002	Vto. Deuda				0.00	0.00	0.00											
31/01/2002	Dev. Enero/02	19,081.90	-	21/02/2002	572.44	1,144.91	0.00					572.44		Ene-02			1,144.91	1,717.35
08/02/2002	Pagó en Pesos				0.00	0.00	0.00											
21/02/2002	Vto. Enero/02				0.00	0.00	0.00											
28/02/2002	Dev. Febrero/02	21,760.40	-	21/03/2002	652.80	1,305.62	0.00											
19/03/2002	Pagó en Lecop				489.80	978.62	0.00					163.00		Feb-02			327.00	490.00
19/03/2002	Pagó en Pesos				0.00	0.00	0.00					489.80		Feb-02			978.62	1,468.42
21/03/2002	Vto. Febrero/02				0.00	0.00	0.00											
31/03/2002	Dev. Marzo/02	18,964.20	-	29/04/2002	568.93	1,137.85	0.00											
19/04/2002	Pagó en Pesos				142.00	283.00	0.00					426.93		Mar-02			849.85	1,276.78
19/04/2002	Pagó en Lecop				0.00	0.00	0.00					142.00		Mar-02			288.00	430.00
29/04/2002	Vto. Marzo/02				0.00	0.00	0.00											
30/04/2002	Dev. Abril/02	4,951.37	-	22/05/2002	148.55	297.08	0.00	148.55	297.08	0.00								
22/05/2002	Vto. Abril/02				0.00	0.00	0.00											
24/05/2002	Pagó en Pesos				0.00	0.00	0.00						148.55	Abr-02			207.08	355.63
24/05/2002	Pagó en Lecop				0.00	0.00	0.00							Abr-02			90.00	90.00
31/05/2002	Dev. Mayo/02	6,083.06	-	24/06/2002	182.49	364.97	0.00											
31/05/2002	Retro SAC Cta 1 nota 324/02	1,968.75			182.49	364.97	0.00											
31/05/2002	Retro SAC Cta 2 nota 324/02	2,437.50			182.49	364.97	0.00											
31/05/2002	Retro SAC Cta 3 nota 324/02	2,437.50			182.49	364.97	0.00											
31/05/2002	Retro SAC Cta 4 nota 324/02	2,437.50			182.49	364.97	0.00											
31/05/2002	Retro SAC Cta 5 nota 324/02	2,725.00			182.49	364.97	0.00											
06/06/2002	Pagó en Pesos				182.49	364.97	0.00						81.76	SAC-5			170.88	252.64
06/06/2002	Pagó en Pesos				182.49	364.97	0.00						73.13	SAC-4			159.43	232.56
06/06/2002	Pagó en Pesos				182.49	364.97	0.00						73.13	SAC-3			166.02	239.15
06/06/2002	Pagó en Pesos				182.49	364.97	0.00						73.13	SAC-2			172.60	245.73
06/06/2002	Pagó en Pesos				182.49	364.97	0.00						59.07	SAC-1			144.72	203.79
20/06/2002	Pagó en Pesos				169.80	339.59	0.00					22.69		SAC-6			45.38	68.07
20/06/2002	Pagó en Lecop				114.80	224.59	0.00					45.00		May-02			95.00	140.00
20/06/2002	Pagó en Pesos				0.00	0.00	0.00					114.80		May-02			224.59	339.39
24/06/2002	Vto. Mayo/02				0.00	0.00	0.00											
30/06/2002	Dev. Junio/02	5,626.82	-	22/07/2002	168.81	337.60	0.00											
15/07/2002	Pagó en Pesos				42.00	84.00	0.00					126.81		Jun-02			253.60	380.41
15/07/2002	Pagó en Lecop				0.00	0.00	0.00					42.00		Jun-02			84.00	126.00
22/07/2002	Vto. Junio/02				0.00	0.00	0.00											
31/07/2002	Dev. Julio/02	5,626.63	-	22/08/2002	168.81	337.60	0.00			0.00								

LIQUIDACION DE INTERESES



ORGANISMO: FISCALIA DE ESTADO

MES	6%	3%	1.5%	TOTAL
Ene-00	-	-	-	-
Feb-00	-	-	-	-
Mar-00	-	-	-	-
Abr-00	-	-	-	-
May-00	-	-	-	-
Jun-00	-	-	-	-
Jul-00	-	-	-	-
Ago-00	-	-	-	-
Sep-00	-	-	-	-
Oct-00	-	-	-	-
Nov-00	-	-	-	-
Dic-00	-	-	-	-
Sub-Total/00	-	-	-	-
Ene-01	-	-	-	-
Feb-01	-	-	-	-
Mar-01	-	-	-	-
Abr-01	-	-	-	-
May-01	-	-	-	-
Jun-01	-	-	-	-
Jul-01	-	-	-	-
Ago-01	-	-	-	-
Sep-01	-	-	-	-
Oct-01	-	-	-	-
Nov-01	-	-	-	-
Dic-01	-	-	-	-
Sub-Total/01	-	-	-	-
Ene-02	-	-	-	-
Feb-02	-	-	-	-
Mar-02	-	-	-	-
Abr-02	-	-	-	-
May-02	62.24	30.94	-	93.18
Jun-02	-	-	-	-
Jul-02	-	-	-	-
Ago-02	-	-	-	-
Sep-02	-	-	-	-
Oct-02	-	-	-	-
Nov-02	-	-	-	-
Dic-02	-	-	-	-
Sub-Total/02	62.24	30.94	-	93.18
TOTAL	62.24	30.94	-	93.18

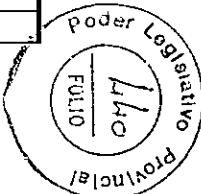
DESDE	HASTA	SALDO EN MORA			DIAS	T.E.M.	INTERES	INTERES	INTERES
		6%	3%	1.5%			S/ 6%	S/ 3%	S/ 1,5%
22/05/2002	#####	297.08	148.55		3	3.00%	0.59	0.29	
31/05/2002	#####	118.14	59.07		150	3.00%	17.60	8.80	
31/05/2002	#####	146.27	73.13		120	3.00%	17.40	8.60	
31/05/2002	#####	146.27	73.13		90	3.00%	13.00	6.50	
31/05/2002	#####	146.27	73.13		60	3.00%	8.76	4.35	
31/05/2002	#####	163.52	81.76		30	3.00%	4.89	2.40	

INFORME DE IMPUTACION DE PAGOS

TOTALES	10,876.71	6,171.49	1,017.55	62.24	3,085.72	508.77	30.94	(0.00)	-	-	-	-	-
---------	-----------	----------	----------	-------	----------	--------	-------	--------	---	---	---	---	---

ORGANISMO: FISCALIA DE ESTADO

FECHA	TOTAL INGRESO	Contribución Patronal 6%			Aportes Personales 3 %			Aporte familiar A/Cargo 1,5%			Excedente de Cobranza	
		En Término	En Mora	Intereses	En Término	En Mora	Intereses	"En Término"	En Mora	Intereses	Ing. A Imputar	Aportes Pers.
8-1-02	-	-	-	-	-	-	-	-	-	-	-	-
21-1-02	2,820.79	1,880.54	-	-	940.25	-	-	-	-	-	-	-
21-1-02	-	-	-	-	-	-	-	-	-	-	-	-
31-1-02	-	-	-	-	-	-	-	-	-	-	-	-
Enero	2,820.79	1,880.54	-	-	940.25	-	-	-	-	-	-	-
8-2-02	1,717.35	1,144.91	-	-	572.44	-	-	-	-	-	-	-
21-2-02	-	-	-	-	-	-	-	-	-	-	-	-
28-2-02	-	-	-	-	-	-	-	-	-	-	-	-
Febrero	1,717.35	1,144.91	-	-	572.44	-	-	-	-	-	-	-
19-3-02	490.00	327.00	-	-	163.00	-	-	-	-	-	-	-
19-3-02	1,468.42	978.62	-	-	489.80	-	-	-	-	-	-	-
21-3-02	-	-	-	-	-	-	-	-	-	-	-	-
31-3-02	-	-	-	-	-	-	-	-	-	-	-	-
Marzo	1,958.42	1,305.62	-	-	652.80	-	-	-	-	-	-	-
19-4-02	1,276.78	849.85	-	-	426.93	-	-	-	-	-	-	-
19-4-02	430.00	288.00	-	-	142.00	-	-	-	-	-	-	-
29-4-02	-	-	-	-	-	-	-	-	-	-	-	-
30-4-02	-	-	-	-	-	-	-	-	-	-	-	-
Abril	1,706.78	1,137.85	-	-	568.93	-	-	-	-	-	-	-
22-5-02	-	-	-	-	-	-	-	-	-	-	-	-
24-5-02	355.63	-	206.20	0.59	-	148.55	0.29	-	-	-	-	-
24-5-02	90.00	-	90.00	-	-	(0.00)	-	-	-	-	-	-
31-5-02	-	-	-	-	-	-	-	-	-	-	-	-
31-5-02	-	-	-	-	-	-	-	-	-	-	-	-
31-5-02	-	-	-	-	-	-	-	-	-	-	-	-
31-5-02	-	-	-	-	-	-	-	-	-	-	-	-
31-5-02	-	-	-	-	-	-	-	-	-	-	-	-
31-5-02	-	-	-	-	-	-	-	-	-	-	-	-
Mayo	445.63	-	296.20	0.59	-	148.55	0.29	-	-	-	-	-
6-6-02	252.64	-	78.58	61.65	-	81.76	30.65	-	-	-	-	-
6-6-02	232.56	-	159.43	-	-	73.13	-	-	-	-	-	-
6-6-02	239.15	-	166.02	-	-	73.13	-	-	-	-	-	-
6-6-02	245.73	-	172.60	-	-	73.13	-	-	-	-	-	-
6-6-02	203.79	-	144.72	-	-	59.07	-	-	-	-	-	-
20-6-02	68.07	45.38	-	-	22.69	(0.00)	-	-	-	-	-	-
20-6-02	140.00	95.00	-	-	45.00	0.00	-	-	-	-	-	-
20-6-02	339.39	224.59	-	-	114.80	-	-	-	-	-	-	-
24-6-02	-	-	-	-	-	-	-	-	-	-	-	-
30-6-02	-	-	-	-	-	-	-	-	-	-	-	-



APORTES Y CONTRIBUCIONES ASISTENCIALES

INFORME DE SALDOS AL DIA: 31/07/2002

ORGANISMO: SUPERIOR TRIBUNAL DE JUSTICIA

DEUDA NO REGULARIZADA POR CONVENIO DE PAGO

Saldos no exigibles:

Contribucion Patronal 6%		
D	H	Saldo
\$ 127,668.23	\$ 112,198.18	\$ 15,470.05

Aportes Personales 1,5%		
D	H	Saldo
\$ 799.93	\$ 686.32	\$ 113.61

Aportes Personales 3%		
D	H	Saldo
\$ 63,834.36	\$ 56,099.29	7,735.07

Saldos en mora:

Contr. Patronal 6% en Mora		
D	H	Saldo
\$ -	\$ -	\$ -

Aportes Personales 1,5% en Mora		
D	H	Saldo
\$ 0.00	\$ -	\$ 0.00

Aport. Personales 3% en Mora		
D	H	Saldo
\$ -	\$ -	-

Intereses a cobrar s/Contr. Patronal 6%		
D	H	Saldo
\$ -	\$ -	\$ -

Intereses a cobrar s/Aporte Fliar. A/C 1,5%		
D	H	Saldo
\$ -	\$ -	\$ -


Intereses a cobrar s/Aport. Pers. 3%		
D	H	Saldo
\$ -	\$ -	-


A favor del organismo por Pagos en exceso:

Excedentes de Cobranza		
D	H	Saldo
\$ 0.00	\$ 0.00	\$ -

Saldo Total: \$ 23,318.73


Obs.: Los ingresos se verificaron en Tesorería.
 Los devengamientos surgen de información suministrada por el organismo, sujeta a verificación.
 Se incluye saldos adeudados al ex - ISST al 08-01-02 mas los importes devengados por IPAUSS desde dicha fecha


 C.P.N. Mario SANTANGELO
 Jefe Depto. Fiscalización
 IPA.U.S.S.



ORGANISMO: SUPERIOR TRIBUNAL DE JUSTICIA

Fecha	CONCEPTO	DATOS															
		Remuneración Activos	Aporte por Fliar. a/c	Vto.	Saldo Capital No Vencido			Pasa a Mora			Ingreso Imputado Aportes			Ingresos Fliar. A/C		Patronal o Intereses	Total Ingresado
					3%	6.00%	1150%	3%	6.00%	1150%	En Término	En Mora	Periodo	En Término	En Mora		
08/01/2002	Saldo de Inicio	336,445.84	120.51	21/01/2002	10,093.50	20,186.75	120.51										
11/01/2002	Pagó en Pesos				10,093.50	90.39	120.51										
11/01/2002	Pagó en Pesos																
21/01/2002	Vto. Deuda																
31/01/2002	Dev. Enero/02	222,325.41	86.50	21/02/2002	6,669.81	13,339.52	86.50										
09/02/2002	Pagó en Pesos																
21/02/2002	Vto. Enero/02												Ene-02	86.50		20,009.33	20,095.83
28/02/2002	Dev. Febrero/02	245,207.37	86.50	21/03/2002	7,356.28	14,712.44	86.50										
19/03/2002	Pagó en Pesos																
21/03/2002	Vto. Febrero/02												Feb-02	86.50		22,068.72	22,155.22
31/03/2002	Dev. Marzo/02	228,310.15	86.50	29/04/2002	6,849.33	13,698.60	86.50										
16/04/2002	Pagó en Pesos				5,136.00		22.00										
16/04/2002	Pagó en Lecop												Mar-02	64.50		15,411.93	15,476.43
29/04/2002	Vto. Marzo/02												Mar-02	22.00		5,136.00	5,158.00
30/04/2002	Dev. Abril/02	229,677.56	85.89	22/05/2002	6,890.26	13,780.63	85.89										
17/05/2002	Pagó en Pesos				4,134.00		17.00										
17/05/2002	Pagó en Lecop												Abr-02	68.89		16,536.91	16,605.80
22/05/2002	Vto. Abril/02												Abr-02	17.00		4,134.00	4,151.00
31/05/2002	Dev. Mayo/02	232,283.21	91.46	24/06/2002	6,968.52	13,936.99	91.46										
14/06/2002	Pagó en Pesos																
24/06/2002	Vto. Mayo/02												May-02	91.46		20,905.51	20,996.97
30/06/2002	Dev. Junio/02	375,718.51	128.99	22/07/2002	11,271.59	22,543.23	128.99										
18/07/2002	Pagó en Pesos				5,618.32	11,236.77	51.35										
18/07/2002	Pagó en Lecop				3,733.32	7,466.77	25.35						Jun-02	77.61		11,306.46	17,037.34
18/07/2002	Pagó en Pesos				934.00	1,866.00	6.00						Jun-02	26.00		3,770.00	5,681.00
18/07/2002	Pagó en Lecop						0.00						Jun-02	19.35		5,600.77	8,419.44
22/07/2002	Vto. Junio/02												Jun-02	6.00		1,866.00	2,806.00
31/07/2002	Dev. Julio/02	257,833.47	113.61	22/08/2002	7,735.07	15,470.05	113.61				0.00						



LIQUIDACION DE INTERESES



ORGANISMO: SUPERIOR TRIBUNAL DE JUSTICIA

MES	6%	3%	1.5%	TOTAL
Ene-02	-	-	-	-
Feb-02	-	-	-	-
Mar-02	-	-	-	-
Abr-02	-	-	-	-
May-02	-	-	-	-
Jun-02	-	-	-	-
Jul-02	-	-	-	-
Ago-02	-	-	-	-
Sep-02	-	-	-	-
Oct-02	-	-	-	-
Nov-02	-	-	-	-
Dic-02	-	-	-	-
Sub-Total/02	-	-	-	-

TOTAL	-	-	-	-
--------------	---	---	---	---

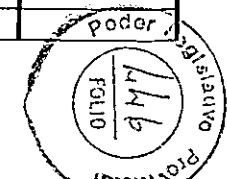
DESDE	HASTA	SALDO EN MORA			DIAS	T.E.M.	INTERES	INTERES	INTERES
		6%	3%	1.5%			S/ 6%	S/ 3 %	S/ 1,5 %
01/01/00	00/01/00			-	0				
01/01/00	00/01/00			-	0	4.00%			

INFORME DE IMPUTACION DE PAGOS

TOTALES	168,983.79	112,198.18	-	-	56,099.29	-	-	686.32	-	-	0.00	-	-
---------	------------	------------	---	---	-----------	---	---	--------	---	---	------	---	---

ORGANISMO: SUPERIOR TRIBUNAL DE JUSTICIA

FECHA	TOTAL INGRESO	Contribucion Patronal 6%			Aportes Personales 3 %			Aporte familiar A/Cargo 1,5%			Excedente de Cobranza	
		En Término	En Mora	Intereses	En Término	En Mora	Intereses	"En Término"	En Mora	Intereses	Ing. A Imputar	Aportes Pers.
08/01/02	-	-	-	-	-	-	-	-	-	-	-	-
11/01/02	20,096.36	20,096.36	-	-	-	-	-	-	-	-	-	-
11/01/02	10,304.40	90.39	-	-	10,093.50	-	-	120.51	-	-	0.00	-
21/01/02	-	-	-	-	-	-	-	-	-	-	-	-
31/01/02	-	0.00	-	-	-	-	-	-	-	-	-	-
Enero	30,400.76	20,186.75	-	-	10,093.50	-	-	120.51	-	-	0.00	-
09/02/02	20,095.83	13,339.52	-	-	6,669.81	-	-	86.50	-	-	-	-
21/02/02	-	-	-	-	-	-	-	-	-	-	-	-
28/02/02	-	-	-	-	-	-	-	-	-	-	-	-
Febrero	20,095.83	13,339.52	-	-	6,669.81	-	-	86.50	-	-	-	-
19/03/02	22,155.22	14,712.44	-	-	7,356.28	-	-	86.50	-	-	-	-
21/03/02	-	-	-	-	-	-	-	-	-	-	-	-
31/03/02	-	-	-	-	-	-	-	-	-	-	-	-
Marzo	22,155.22	14,712.44	-	-	7,356.28	-	-	86.50	-	-	-	-
16/04/02	15,476.43	13,698.60	-	-	1,713.33	-	-	64.50	-	-	-	-
16/04/02	5,158.00	-	-	-	5,136.00	-	-	22.00	-	-	-	-
29/04/02	-	-	-	-	-	-	-	-	-	-	-	-
30/04/02	-	-	-	-	-	-	-	-	-	-	-	-
Abril	20,634.43	13,698.60	-	-	6,849.33	-	-	86.50	-	-	-	-
17/05/02	16,605.80	13,780.65	-	-	2,756.26	-	-	68.89	-	-	-	-
17/05/02	4,151.00	-	-	-	4,134.00	-	-	17.00	-	-	0.00	-
22/05/02	-	-	-	-	-	-	-	-	-	-	-	-
31/05/02	-	0.00	-	-	-	-	-	-	-	-	-	-
Mayo	20,756.80	13,780.65	-	-	6,890.26	-	-	85.89	-	-	0.00	-
14/06/02	20,996.97	13,936.99	-	-	6,968.52	-	-	91.46	-	-	0.00	-
24/06/02	-	-	-	-	-	-	-	-	-	-	-	-
30/06/02	-	0.00	-	-	-	-	-	-	-	-	-	-
Junio	20,996.97	13,936.99	-	-	6,968.52	-	-	91.46	-	-	0.00	-
18/07/02	17,037.34	11,306.46	-	-	5,653.27	-	-	77.61	-	-	-	-
18/07/02	5,681.00	3,770.00	-	-	1,885.00	-	-	26.00	-	-	-	-
18/07/02	8,419.44	5,600.77	-	-	2,799.32	-	-	19.35	-	-	-	-
18/07/02	2,806.00	1,866.00	-	-	934.00	-	-	6.00	-	-	-	-
22/07/02	-	-	-	-	-	-	-	-	-	-	-	-
31/07/02	-	-	-	-	-	-	-	-	-	-	-	-
Julio	33,943.78	22,543.23	-	-	11,271.59	-	-	128.96	-	-	-	-
	-	-	-	-	-	-	-	-	-	-	-	-
	-	-	-	-	-	-	-	-	-	-	-	-
	-	-	-	-	-	-	-	-	-	-	-	-
	-	-	-	-	-	-	-	-	-	-	-	-



APORTES Y CONTRIBUCIONES ASISTENCIALES

INFORME DE SALDOS AL DIA: 31/07/2002

ORGANISMO: IN. FUE. TUR.

Saldos no exigibles:

Contribucion Patronal 6%		
D	H	Saldo
\$ 20,124.78	\$ 17,103.89	\$ 3,020.89

Aportes Personales 1,5%		
D	H	Saldo
\$ 414.91	\$ 331.85	\$ 83.06

Aportes Personales 3%		
D	H	Saldo
\$ 10,062.35	\$ 8,551.94	1,510.41

Saldos en mora:

Contr. Patronal 6% en Mora		
D	H	Saldo
\$ 66.99	\$ 54.25	\$ 12.74

Aportes Personales 1,5% en Mora		
D	H	Saldo
\$ 41.44	\$ -	\$ 41.44

Aport. Personales 3% en Mora		
D	H	Saldo
\$ 202.84	\$ 202.84	-

Intereses a cobrar s/Contr. Patronal 6%		
D	H	Saldo
\$ 1.22	\$ 1.07	\$ 0.15

Intereses a cobrar s/Aporte Fliar. A/C 1,5%		
D	H	Saldo
\$ 1.94	\$ 1.12	\$ 0.82

Intereses a cobrar s/Aport. Pers. 3%		
D	H	Saldo
\$ 4.26	\$ 4.26	-

A favor del organismo por Pagos en exceso:

Excedentes de Cobranza		
D	H	Saldo
\$ 97.54	\$ 97.54	\$ -


Saldo Total: \$ 4,669.51


Obs.: Los ingresos se verificaron en Tesorería.

Los devengamientos surgen de información suministrada por el organismo, sujeta a verificación.

Incluye saldos adeudados al ex - ISST del periodo 01-01-00 al 08-01-02 mas los importes devengados por IPAUSS desde dicha fecha


No se incluyen deudas que pudieren registrar al 31-12-99 sujetas a consolidación por ley 460


 C.R.N. Mario SANTÁNGELO
 Jefe Depto. Fiscalización
 I.P.A.U.S.S.



ORGANISMO: IN. FUE. TUR.

Fecha	CONCEPTO	Remuneración Activos	Aporte por Filar. a/c	Vto.	DATOS						Ingreso Imputado Aportes			Ingresos Filar. A/C		Patronal o Intereses	Total Ingresado
					Saldo Capital No Vencido			Pasaje a Mora			En Término	En Mora	Periodo	En Término	En Mora		
					3%	6.00%	11.50%	3%	6.00%	11.50%							
08/01/2002	Saldo de Inicio		-	21/01/2002	0	0	0	-	-	-							-
21/01/2002	Vto. Deuda				0	0	0										-
31/01/2002	Dev. Enero/02	46,078.99	41.44	21/02/2002	1,382.35	2,764.73	41.44										-
31/01/2002	Dev. Enero/02 Comp	904.50	-	21/02/2002	1,409.49	2,819.00	41.44										-
08/02/2002	Pagó en Pesos				27.14	54.25	0	27.14	54.25	-	1,382.35		Ene-02	41.44		2,764.75	4,188.54
21/02/2002	Vto. Enero/02				0	0	0										-
28/02/2002	Dev. Febrero/02	46,573.89	41.44	21/03/2002	1,397.21	2,794.43	41.44										-
28/02/2002	Dev. Febrero/02 Comp	904.50	-	21/03/2002	1,424.34	2,848.70	41.44										-
12/03/2002	Pagó en Pesos				1,424.34	2,848.70	0						Feb-02	41.44			41.44
13/03/2002	Pagó en Pesos				1,424.34	2,848.70	0						Feb-02			2,793.64	2,793.64
13/03/2002	Pagó en Lecop				164.38	0	0						Feb-02			1,398.00	1,398.00
21/03/2002	Vto. Febrero/02				0	0	0	164.38	-	-							-
31/03/2002	Dev. Marzo/02	47,102.99	41.44	29/04/2002	1,413.08	2,826.17	41.44										-
11/04/2002	Pagó en Pesos				1,413.08	28.08	41.44						Mar-02			2,970.91	2,970.91
11/04/2002	Pagó en Pesos				1,413.08	28.08	0						Mar-02	41.44			41.44
11/04/2002	Pagó en Lecop				0	0	0						Mar-02			1,485.00	1,485.00
29/04/2002	Vto. Marzo/02				0	0	0										-
30/04/2002	Dev. Abril/02	48,606.29	41.44	22/05/2002	1,458.18	2,867.53	41.44										-
15/05/2002	Pagó en Pesos				1,409.33	0	0						Abr-02	41.44		2,916.38	2,957.82
15/05/2002	Pagó en Lecop				0	0	0				1,458.00		Abr-02				1,458.00
22/05/2002	Vto. Abril/02				0	0	0										-
31/05/2002	Dev. Mayo/02	46,638.49	83.03	24/06/2002	1,350.48	2,798.30	83.03										-
14/06/2002	Pagó en Pesos				1,350.47	0	41.44						May-02	41.59		2,798.31	2,839.90
14/06/2002	Pagó en Lecop				11.47	0	41.44				1,339.00		May-02				1,339.00
14/06/2002	Pagó en Pesos				11.32	0	41.44				0.15		May-02				0.15
24/06/2002	Vto. Mayo/02				0	0	0	11.32	-	41.44							-
30/06/2002	Dev. Junio/02	48,255.84	83.06	22/07/2002	1,447.67	2,895.35	83.06										-
16/07/2002	Pagó en Pesos				1,446.97	12.74	0				0.70		Jun-02	83.06		2,895.35	2,979.11
16/07/2002	Pagó en Lecop				0	0	0				1,447.00		Jun-02				1,447.00
22/07/2002	Vto. Junio/02				0	0	0		12.74	-							-
31/07/2002	Dev. Julio/02	50,348.25	83.06	22/07/2002	1,510.41	3,020.89	83.06										-



LIQUIDACION DE INTERESES



ORGANISMO: IN. FUE. TUR.

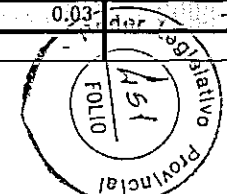
MES	6%	3%	1.5%	TOTAL
Ene-02	-	-	-	-
Feb-02	0.37	0.18	-	0.55
Mar-02	0.70	1.98	-	2.68
Abr-02	-	1.80	-	1.80
May-02	-	-	-	-
Jun-02	-	0.06	0.24	0.30
Jul-02	0.15	0.24	1.70	2.09
Ago-02	-	-	-	-
Sep-02	-	-	-	-
Oct-02	-	-	-	-
Nov-02	-	-	-	-
Dic-02	-	-	-	-
Sub-Total/02	1.22	4.26	1.94	7.42

TOTAL	1.22	4.26	1.94	7.42
--------------	-------------	-------------	-------------	-------------

DESDE	HASTA	SALDO EN MORA			DIAS	T.E.M.	INTERES S/ 6%	INTERES S/ 3 %	INTERES S/ 1,5 %
		6%	3%	1.5%					
						3.00%			
22-02-02	28-02-02	54.25	27.14		7	3.00%	0.37	0.18	
01-03-02	12-03-02	54.25	27.14		12	3.00%	0.65	0.32	
13-03-02	13-03-02	54.25	27.14		1	3.00%	0.05	0.02	
22-03-02	31-03-02		164.38		10	3.00%		1.64	
01-04-02	11-04-02		164.38		11	3.00%		1.80	
						3.00%			
						3.00%			
25-06-02	30-06-02		11.32	41.44	6	3.00%		0.06	0.24
01-07-02	16-07-02		11.32	41.44	16	4.00%		0.24	0.88
17-07-02	22-07-02			41.44	6	4.00%			0.33
23-07-02	31-07-02	12.74		41.44	9	4.00%	0.15		0.49

INFORME DE IMPUTACION DE PAGOS

TOTALES	25,939.95	17,036.90	54.25	1.07	8,349.10	202.84	4.26	290.41	-	3.06	48.84	48.70	-
ORGANISMO: IN. FUE. TUR.													
FECHA	TOTAL INGRESO	Contribución Patronal 6%			Aportes Personales 3 %			Aporte familiar A/Cargo 1,5%			Excedente de Cobranza		
		En Término	En Mora	Intereses	En Término	En Mora	Intereses	"En Término"	En Mora	Intereses	Ing. A Imputar	Aportes Pers.	
08-01-02	-	-	-	-	-	-	-	-	-	-	-	-	-
21-01-02	-	-	-	-	-	-	-	-	-	-	-	-	-
31-01-02	-	-	-	-	-	-	-	-	-	-	-	-	-
31-01-02	-	-	-	-	-	-	-	-	-	-	-	-	-
Enero	-	-	-	-	-	-	-	-	-	-	-	-	-
08-02-02	4,188.54	2,764.75	-	-	1,382.35	-	-	41.44	-	-	-	-	-
21-02-02	-	-	-	-	-	-	-	-	-	-	-	-	-
28-02-02	-	-	-	-	-	-	-	-	-	-	-	-	-
28-02-02	-	-	-	-	-	-	-	-	-	-	-	-	-
Febrero	4,188.54	2,764.75	-	-	1,382.35	-	-	41.44	-	-	-	-	-
12-03-02	41.44	-	-	-	-	-	-	41.44	-	-	-	-	-
13-03-02	2,793.64	2,710.66	54.25	1.07	-	27.14	0.52	-	-	-	-	-	-
13-03-02	1,398.00	138.04	-	-	1,259.96	-	-	-	-	-	-	-	-
21-03-02	-	-	-	-	-	-	-	-	-	-	-	-	-
31-03-02	-	-	-	-	-	-	-	-	-	-	-	-	-
Marzo	4,233.08	2,848.70	54.25	1.07	1,259.96	27.14	0.52	41.44	-	-	-	-	-
11-04-02	2,970.91	2,803.09	-	-	-	164.38	3.44	-	-	-	0.00	-	-
11-04-02	41.44	-	-	-	-	-	-	41.44	-	-	-	-	-
11-04-02	1,485.00	23.08	-	-	1,413.08	-	-	-	-	-	48.84	-	-
29-04-02	-	-	-	-	-	-	-	-	-	-	-	-	-
30-04-02	-	48.84	-	-	-	-	-	-	-	-	-	-	-
Abril	4,497.35	2,875.01	-	-	1,413.08	164.38	3.44	41.44	-	-	48.84	-	-
15-05-02	2,957.82	2,867.53	-	-	48.85	-	-	41.44	-	-	-	-	-
15-05-02	1,458.00	-	-	-	1,409.33	-	-	-	-	-	-	48.67	-
22-05-02	-	-	-	-	-	-	-	-	-	-	-	-	-
31-05-02	-	-	-	-	48.67	-	-	-	-	-	-	-	-
Mayo	4,415.82	2,867.53	-	-	1,506.85	-	-	41.44	-	-	-	48.67	-
14-06-02	2,839.90	2,798.30	-	-	0.01	-	-	41.59	-	-	-	-	-
14-06-02	1,339.00	-	-	-	1,339.00	-	-	-	-	-	-	-	-
14-06-02	0.15	-	-	-	0.15	-	-	-	-	-	-	-	-
24-06-02	-	-	-	-	-	-	-	-	-	-	-	-	-
30-06-02	-	-	-	-	-	-	-	-	-	0.24	-	-	-
Junio	4,179.05	2,798.30	-	-	1,339.16	-	-	41.59	-	0.24	-	-	-
16-07-02	2,979.11	2,882.61	-	-	0.70	11.32	0.30	83.06	-	2.00	0.00	0.00	-
16-07-02	1,447.00	-	-	-	1,446.97	-	-	-	-	-	-	0.03	-
22-07-02	-	-	-	-	-	-	-	-	-	0.33	-	-	-
31-07-02	-	0.00	-	-	0.03	-	-	-	-	0.49	-	-	-
Julio	4,426.11	2,882.61	-	-	1,447.70	11.32	0.30	83.06	-	2.82	0.00	0.03	-



APORTES Y CONTRIBUCIONES ASISTENCIALES

INFORME DE SALDOS AL DIA: 31/07/2002

ORGANISMO: I.P.R.A.

Saldos no exigibles:

Contribucion Patronal 6%		
D	H	Saldo
\$ 59,775.75	\$ 53,325.87	\$ 6,449.88

Aportes Personales 1,5%		
D	H	Saldo
\$ 885.98	\$ 744.44	\$ 141.54

Aportes Personales 3%		
D	H	Saldo
\$ 29,750.67	\$ 26,525.73	3,224.94

Saldos en mora:

Contr. Patronal 6% en Mora		
D	H	Saldo
\$ 53,325.87	\$ 53,325.87	\$ -

Aportes Personales 1,5% en Mora		
D	H	Saldo
\$ 744.44	\$ 744.44	\$ -

Aport. Personales 3% en Mora		
D	H	Saldo
\$ 26,525.73	\$ 24,514.45	2,011.28

Intereses a cobrar s/Contr. Patronal 6%		
D	H	Saldo
\$ 3,897.50	\$ -	\$ 3,897.50

Intereses a cobrar s/Aporte Fliar. A/C 1,5%		
D	H	Saldo
\$ 14.18	\$ -	\$ 14.18

Intereses a cobrar s/Aport. Pers. 3%		
D	H	Saldo
\$ 1,915.18	\$ -	1,915.18

A favor del organismo por Pagos en exceso:

Excedentes de Cobranza		
D	H	Saldo
\$ 0.00	\$ 0.00	\$ -


Saldo Total: \$ 17,654.50

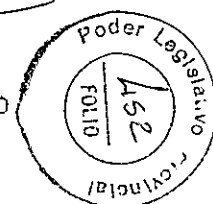
Obs.: Los ingresos se verificaron en Tesorería.

Los devengamientos surgen de información suministrada por el organismo, sujeta a verificación.

Incluye saldos adeudados al ex - ISST del periodo 01-01-00 al 08-01-02 mas los importes devengados por IPAUSS desde dicha fecha


No se incluyen deudas que pudieren registrar al 31-12-99 sujetas a consolidación por ley 460


C.R.N. Mario SANTÁNGELO
 Jefe Depto. Fiscalización
 I.P.A.U.S.S.




ORGANISMO: I.P.R.A.

Fecha	CONCEPTO	DATOS															
		Remuneración Activos	Aporte por Fliar. a/c	Vto.	Saldo Capital No Vencido			Pago a Mora			Ingreso Imputado Aportes			Ingresos Fliar. A/C		Patronal o Intereses	Total Ingresado
					3%	6.00%	150%	3%	6.00%	150%	En Término	En Mora	Periodo	En Término	En Mora		
08/01/2002	Saldos de Inicio	-	-		-	-	-	-	-	-	-	-	-	-	-	-	-
08/01/2002	<i>Deuda Vencida/01</i>																
08/01/2002	Saldos de Inicio			21/01/2002	2,887.87	6,239.71	116.40	-	-	-							
21/01/2002	<i>Vto. Deuda/01</i>							2,887.87	6,239.71	116.40							
22/01/2002	Pagó en Pesos										3,246.24	Nov-01			6,302.87	9,549.11	
31/01/2002	Dev. Enero/02	103,781.33	95.71	21/02/2002	3,113.43	6,226.87	95.71										
11/02/2002	Pagó en Pesos				3,113.43	6,226.87	95.71				2,887.87	Dic-01	116.40	6,239.71	9,243.98		
21/02/2002	<i>Vto. Enero/02</i>							3,113.43	6,226.87	95.71							
28/02/2002	Dev. Febrero/02	101,523.26	96.68	21/03/2002	3,045.69	6,091.39	96.68										
21/03/2002	<i>Vto. Febrero/02</i>							3,045.69	6,091.39	96.68							
31/03/2002	Dev. Marzo/02	108,839.17	95.71	29/04/2002	3,265.17	6,530.35	95.71										
04/04/2002	Pagó en Pesos				3,265.17	6,530.35	95.71				3,113.43	Ene-02	95.71	5,971.78	9,180.92		
18/04/2002	Pagó en Pesos				3,265.17	6,530.35	95.71				3,045.69	Feb-02	96.68	5,865.82	9,008.19		
29/04/2002	<i>Vto. Marzo/02</i>							3,265.17	6,530.35	95.71							
30/04/2002	Dev. Abril/02	102,490.27	96.68	22/05/2002	3,074.70	6,149.41	96.68										
22/05/2002	<i>Vto. Abril/02</i>							3,074.70	6,149.41	96.68							
28/05/2002	Pagó en Pesos										3,265.17	Mar-02	95.71	6,299.60	9,660.48		
29/05/2002	Pagó en Lecop										3,074.70	Abr-02	96.68	6,024.62	9,196.00		
31/05/2002	Dev. Mayo/02	143,293.29	110.32	24/06/2002	4,298.79	8,597.59	110.32										
24/06/2002	<i>Vto. Mayo/02</i>							4,298.79	8,597.59	110.32							
26/06/2002	Pagó en Pesos																
30/06/2002	Dev. Junio/02	119,794.74	132.94	22/07/2002	3,593.84	7,187.68	132.94						110.32	7,422.47	11,831.58		
22/07/2002	<i>Vto. Junio/02</i>							3,593.84	7,187.68	132.94							
30/07/2002	Pagó en Pesos																
31/07/2002	Dev. Julio/02	107,498.15	141.54	22/08/2002	3,224.94	6,449.88	141.54						132.94	10,781.56	10,914.50		



LIQUIDACION DE INTERESES



ORGANISMO: I.P.R.A.

MES	6%	3%	1.5%	TOTAL
Saldo 8/1/02	2,784.52	1,427.29		4,211.81
Ene-02	150.62	74.32	1.15	226.09
Feb-02	112.21	53.55	1.94	167.70
Mar-02	253.94	126.97	3.92	384.83
Abr-02	150.41	70.52	2.20	223.13
May-02	241.73	112.93	3.34	358.00
Jun-02	46.96	8.59	0.22	55.77
Jul-02	157.11	41.01	1.41	199.53
Ago-02	-	-	-	-
Sep-02	-	-	-	-
Oct-02	-	-	-	-
Nov-02	-	-	-	-
Dic-02	-	-	-	-
Sub-Total/02	1,112.98	487.89	14.18	1,615.05

TOTAL	3,897.50	1,915.18	14.18	5,826.86
--------------	-----------------	-----------------	--------------	-----------------

DESDE	HASTA	SALDO EN MORA			DIAS	T.E.M.	INTERES		
		6%	3%	1.5%			S/ 6%	S/ 3 %	S/ 1,5 %
09/01/2002	21/01/2002	6,302.87	3,246.24		13	1.16%	81.93	42.20	
22/01/2002	22/01/2002	12,542.58	6,134.11		1	1.16%	12.54	6.13	0.11
23/01/2002	31/01/2002	6,239.71	2,887.87		9	1.16%	56.15	25.99	1.04
01/02/2002	11/02/2002	6,239.71	2,887.87		11	1.16%	68.63	31.76	1.28
22/02/2002	28/02/2002	6,226.87	3,113.43		7	1.16%	43.58	21.79	0.66
01/03/2002	21/03/2002	6,226.87	3,113.43		21	1.16%	130.76	65.38	2.00
22/03/2002	31/03/2002	12,318.26	6,159.12		10	1.16%	123.18	61.59	1.92
01/04/2002	04/04/2002	12,318.26	6,159.12		4	1.16%	49.27	24.63	0.76
05/04/2002	18/04/2002	6,346.48	3,045.69		14	1.16%	88.85	42.63	1.35
19/04/2002	29/04/2002	480.66			11	1.16%	5.28		
30/04/2002	30/04/2002	7,011.01	3,265.17		1	1.16%	7.01	3.26	0.09
01/05/2002	22/05/2002	7,011.01	3,265.17		22	1.16%	154.24	71.83	2.10
23/05/2002	28/05/2002	13,160.42	6,339.87		6	1.16%	78.96	38.03	1.15
29/05/2002	29/05/2002	6,860.82	3,074.70		1	1.16%	6.86	3.07	0.09
30/05/2002	31/05/2002	836.20			2	1.16%	1.67		
01/06/2002	24/06/2002	836.20			24	1.16%	20.06		
25/06/2002	26/06/2002	9,433.79	4,298.79		2	1.16%	18.86	8.59	0.22
27/06/2002	30/06/2002	2,011.32			4	1.16%	8.04		
01/07/2002	22/07/2002	2,011.32			22	1.16%	58.99		
23/07/2002	30/07/2002	9,199.00	3,593.84		8	1.16%	98.12	38.33	1.41
31/07/2002	31/07/2002		2,011.28		1	1.16%		2.68	

INFORME DE IMPUTACION DE PAGOS

TOTALES 78,584.76

53,325.87

0.00

24,514.45

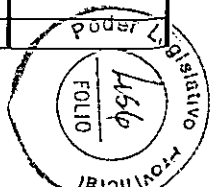
0.00

744.44

14.18

ORGANISMO: I.P.R.A.

FECHA	TOTAL INGRESO	Contribución Patronal 6%			Aportes Personales 3 %			Aporte familiar A/Cargo 1,5%			Excedente de Cobranza	
		En Término	En Mora	Intereses	En Término	En Mora	Intereses	"En Término"	En Mora	Intereses	Ing. A Imputar	Aportes Pers.
08/01/2002	-	-	-	-	-	-	-	-	-	-	-	-
08/01/2002	-	-	-	-	-	-	-	-	-	-	-	-
08/01/2002	-	-	-	-	-	-	-	-	-	-	-	-
21/01/2002	-	-	-	-	-	-	-	-	-	-	-	-
22/01/2002	9,549.11	-	6,302.87	-	-	3,246.24	-	-	-	0.11	-	-
31/01/2002	-	-	-	-	-	-	-	-	-	1.04	-	-
Enero	9,549.11	-	6,302.87	-	-	3,246.24	-	-	-	1.15	-	-
11/02/2002	9,243.98	-	6,239.71	-	-	2,887.87	-	-	-	116.40	1.28	-
21/02/2002	-	-	-	-	-	-	-	-	-	-	-	-
28/02/2002	-	-	-	-	-	-	-	-	-	-	0.66	-
Febrero	9,243.98	-	6,239.71	-	-	2,887.87	-	-	-	116.40	1.94	-
21/03/2002	-	-	-	-	-	-	-	-	-	-	2.00	-
31/03/2002	-	-	-	-	-	-	-	-	-	-	1.92	-
Marzo	-	-	-	-	-	-	-	-	-	-	3.92	-
04/04/2002	9,180.92	-	5,971.78	-	-	3,113.43	-	-	-	95.71	0.76	-
18/04/2002	9,008.19	-	5,865.82	-	-	3,045.69	-	-	0.00	96.68	1.35	-
29/04/2002	-	-	-	-	-	-	-	-	-	-	-	-
30/04/2002	-	-	-	-	0.00	-	-	-	-	-	0.09	-
Abril	18,189.11	-	11,837.60	-	0.00	6,159.12	-	-	0.00	192.39	2.20	-
22/05/2002	-	-	-	-	-	-	-	-	-	-	2.10	-
28/05/2002	9,660.48	-	6,299.60	-	-	3,265.17	-	-	-	95.71	1.15	-
29/05/2002	9,196.00	-	6,024.62	-	-	3,074.70	-	-	-	96.68	0.09	-
31/05/2002	-	-	-	-	0.00	-	-	-	-	-	-	-
Mayo	18,856.48	-	12,324.22	-	0.00	6,339.87	-	-	-	192.39	3.34	-
24/06/2002	-	-	-	-	-	-	-	-	-	-	-	-
26/06/2002	11,831.58	-	7,422.47	-	-	4,298.79	-	-	-	110.32	0.22	-
30/06/2002	-	-	-	-	-	-	-	-	-	-	-	-
Junio	11,831.58	-	7,422.47	-	-	4,298.79	-	-	-	110.32	0.22	-
22/07/2002	-	-	-	-	-	-	-	-	-	-	-	-
30/07/2002	10,914.50	-	9,199.00	-	-	1,582.56	-	-	-	132.94	1.41	-
31/07/2002	-	-	-	-	-	-	-	-	-	-	-	-
Julio	10,914.50	-	9,199.00	-	-	1,582.56	-	-	-	132.94	1.41	-
-	-	-	-	-	-	-	-	-	-	-	-	-
-	-	-	-	-	-	-	-	-	-	-	-	-
Agosto	-	-	-	-	-	-	-	-	-	-	-	-
-	-	-	-	-	-	-	-	-	-	-	-	-
-	-	-	-	-	-	-	-	-	-	-	-	-
-	-	-	-	-	-	-	-	-	-	-	-	-
-	-	-	-	-	-	-	-	-	-	-	-	-
-	-	-	-	-	-	-	-	-	-	-	-	-



APORTES Y CONTRIBUCIONES ASISTENCIALES

INFORME DE SALDOS AL DIA: 31/07/2002

ORGANISMO: COMUNA DE TOLHUIN

Saldos no exigibles: \$ 463,018.15

Contribucion Patronal 6%		
D	H	Saldo
\$ 32,245.38	\$ 28,206.26	\$ 4,039.12

Aportes Personales 1,5%		
D	H	Saldo
\$ 542.87	\$ 472.60	\$ 70.27

Aportes Personales 3%		
D	H	Saldo
\$ 16,122.67	\$ 14,103.11	2,019.56

Cuotas a Vencer Plan de pagos		
D	H	Saldo
\$ 543,457.68	\$ 86,568.48	\$ 456,889.20

Saldos en mora: \$ 96.19

Contr. Patronal 6% en Mora		
D	H	Saldo
\$ -	\$ -	\$ -

Aportes Personales 1,5% en Mora		
D	H	Saldo
\$ -	\$ -	\$ -

Aport. Personales 3% en Mora		
D	H	Saldo
\$ -	\$ -	-

Intereses a cobrar s/Contr. Patronal 6%		
D	H	Saldo
\$ -	\$ -	\$ -

Intereses a cobrar s/Aporte Fliar. A/C 1,5%		
D	H	Saldo
\$ -	\$ -	\$ -

Intereses a cobrar s/Aport. Pers. 3%		
D	H	Saldo
\$ -	\$ -	-

Cuotas Vencidas Plan de Pagos		
D	H	Saldo
\$ 86,568.48	\$ 86,568.48	\$ -

Intereses a cobrar por Mora Plan de pago		
D	H	Saldo
\$ 96.19		\$ 96.19

A favor del organismo por Pagos en exceso:


Excedentes de Cobranza		
D	H	Saldo
\$ -	\$ -	\$ -

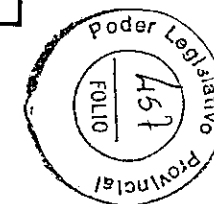
Saldo Total: \$ 463,114.34

Obs.: Los ingresos se verificaron en Tesorería.

Los devengamientos surgen de información suministrada por el organismo, sujeta a verificación.

Incluye saldos totales adeudados al ex - ISST al 08-01-02 mas los importes devengados por IPAUSS desde dicha fecha



C.P.N. Marjo SANTANGELO
 Jefe Depto. Fiscalización
 IPAUSS



ORGANISMO: COMUNA DE TOLHUIN

Fecha	CONCEPTO	DATOS										Ingresos Fliar. A/C	Patronal o Intereses	Total Ingresado	CAPITAL INICIAL IPAUS H			
		Remuneración Activos	Aporte por Fliar. a/c	Vto.	Saldo Capital (No Vencido)			Pasaje a Mora			Ingreso Imputado Aportes							
					3%	6,00%	150%	3%	6,00%	150%	En Término					En Mora	Periodo	En Término
08/01/2002	Saldos de Inicio	67,534.57	66.93	21/01/2002	2,026.03	4,052.07	66.93											6,145.03
09/01/2002	Pagó en Pesos																	
21/01/2002	Vto. Deuda/01																	
31/01/2002	Dev. Enero/02	67,937.43	67.53	21/02/2002	2,038.12	4,076.24	67.52											
08/02/2002	Pagó en Pesos																	
21/02/2002	Vto. Enero/02																	
28/02/2002	Dev. Febrero/02	67,938.30	67.54	21/03/2002	2,038.14	4,076.29	67.54											
19/03/2002	Pagó en Lecop																	
19/03/2002	Pagó en Pesos																	
21/03/2002	Vto. Febrero/02																	
31/03/2002	Dev. Marzo/02	66,673.61	59.78	29/04/2002	2,000.20	4,000.41	59.78											
12/04/2002	Pagó en Pesos																	
29/04/2002	Vto. Marzo/02																	
30/04/2002	Dev. Abril/02	66,673.67	70.27	22/05/2002	2,000.21	4,000.42	70.27											
16/05/2002	Pagó en Pesos																	
22/05/2002	Vto. Abril/02																	
31/05/2002	Dev. Mayo/02	66,673.61	70.29	24/06/2002	2,000.20	4,000.41	70.29											
13/06/2002	Pagó en Pesos																	
24/06/2002	Vto. Mayo/02																	
30/06/2002	Dev. Junio/02	66,673.61	70.27	22/07/2002	2,000.21	4,000.42	70.27											
16/07/2002	Pagó en Pesos																	
22/07/2002	Vto. Junio/02																	
31/07/2002	Dev. Julio/02	67,318.73	70.27	22/08/2002	2,019.58	4,039.12	70.27											

LIQUIDACION DE INTERESES



ORGANISMO: COMUNA DE TOLHUIN

MES	6%	3%	1.5%	TOTAL
Ene-00	-	-	-	-
Feb-00	-	-	-	-
Mar-00	-	-	-	-
Abr-00	-	-	-	-
May-00	-	-	-	-
Jun-00	-	-	-	-
Jul-00	-	-	-	-
Ago-00	-	-	-	-
Sep-00	-	-	-	-
Oct-00	-	-	-	-
Nov-00	-	-	-	-
Dic-00	-	-	-	-
Sub-Total/00	-	-	-	-
Ene-01	-	-	-	-
Feb-01	-	-	-	-
Mar-01	-	-	-	-
Abr-01	-	-	-	-
May-01	-	-	-	-
Jun-01	-	-	-	-
Jul-01	-	-	-	-
Ago-01	-	-	-	-
Sep-01	-	-	-	-
Oct-01	-	-	-	-
Nov-01	-	-	-	-
Dic-01	-	-	-	-
Sub-Total/01	-	-	-	-
Ene-02	-	-	-	-
Feb-02	-	-	-	-
Mar-02	-	-	-	-
Abr-02	-	-	-	-
May-02	-	-	-	-
Jun-02	-	-	-	-
Jul-02	-	-	-	-
Ago-02	-	-	-	-
Sep-02	-	-	-	-
Oct-02	-	-	-	-
Nov-02	-	-	-	-
Dic-02	-	-	-	-
Sub-Total/02	-	-	-	-
TOTAL	-	-	-	-

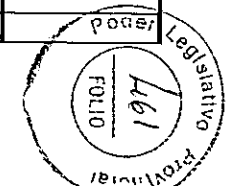
DESDE	HASTA	SALDO EN MORA			DIAS	T.E.M.	INTERES	INTERES	INTERES
		6%	3%	1.5%			S/ 6%	S/ 3%	S/ 1,5%
						1.16%			
						1.16%			
						1.16%			
						1.16%			
						1.16%			
						1.16%			
						1.16%			

INFORME DE IMPUTACION DE PAGOS

TOTALES	42,781.97	28,206.26	-	-	14,103.11	-	-	472.60	-	-	-	-	-
---------	-----------	-----------	---	---	-----------	---	---	--------	---	---	---	---	---

ORGANISMO: COMUNA DE TOLHUIN

FECHA	TOTAL INGRESO	Contribucion Patronal 6%			Aportes Personales 3 %			Aporte familiar A/Cargo 1,5%			Excedente de Cobranza		
		En Término	En Mora	Intereses	En Término	En Mora	Intereses	"En Término"	En Mora	Intereses	Ing. A Imputar	Aportes Pers.	
08/01/02	-	-	-	-	-	-	-	-	-	-	-	-	-
09/01/02	6,145.03	4,052.07	-	-	2,026.03	-	-	66.93	-	-	-	-	-
21/01/02	-	-	-	-	-	-	-	-	-	-	-	-	-
31/01/02	-	-	-	-	-	-	-	-	-	-	-	-	-
Enero	6,145.03	4,052.07	-	-	2,026.03	-	-	66.93	-	-	-	-	-
08/02/02	6,181.88	4,076.24	-	-	2,038.12	-	-	67.52	-	-	-	-	-
21/02/02	-	-	-	-	-	-	-	-	-	-	-	-	-
28/02/02	-	-	-	-	-	-	-	-	-	-	-	-	-
Febrero	6,181.88	4,076.24	-	-	2,038.12	-	-	67.52	-	-	-	-	-
19/03/02	6,181.00	4,076.00	-	-	2,038.00	-	-	67.00	-	-	-	-	-
19/03/02	0.97	0.29	-	-	0.14	-	-	0.54	-	-	-	-	-
21/03/02	-	-	-	-	-	-	-	-	-	-	-	-	-
31/03/02	-	-	-	-	-	-	-	-	-	-	-	-	-
Marzo	6,181.97	4,076.29	-	-	2,038.14	-	-	67.54	-	-	-	-	-
12/04/02	6,060.39	4,000.41	-	-	2,000.20	-	-	59.78	-	-	-	-	-
29/04/02	-	-	-	-	-	-	-	-	-	-	-	-	-
30/04/02	-	-	-	-	-	-	-	-	-	-	-	-	-
Abril	6,060.39	4,000.41	-	-	2,000.20	-	-	59.78	-	-	-	-	-
16/05/02	6,070.90	4,000.42	-	-	2,000.21	-	-	70.27	-	-	-	-	-
22/05/02	-	-	-	-	-	-	-	-	-	-	-	-	-
31/05/02	-	-	-	-	-	-	-	-	-	-	-	-	-
Mayo	6,070.90	4,000.42	-	-	2,000.21	-	-	70.27	-	-	-	-	-
13/06/02	6,070.90	4,000.41	-	-	2,000.20	-	-	70.29	-	-	-	-	-
24/06/02	-	-	-	-	-	-	-	-	-	-	-	-	-
30/06/02	-	-	-	-	-	-	-	-	-	-	-	-	-
Junio	6,070.90	4,000.41	-	-	2,000.20	-	-	70.29	-	-	-	-	-
16/07/02	6,070.90	4,000.42	-	-	2,000.21	-	-	70.27	-	-	-	-	-
22/07/02	-	-	-	-	-	-	-	-	-	-	-	-	-
31/07/02	-	-	-	-	-	-	-	-	-	-	-	-	-
Julio	6,070.90	4,000.42	-	-	2,000.21	-	-	70.27	-	-	-	-	-
	-	-	-	-	-	-	-	-	-	-	-	-	-
	-	-	-	-	-	-	-	-	-	-	-	-	-
	-	-	-	-	-	-	-	-	-	-	-	-	-
Agosto	-	-	-	-	-	-	-	-	-	-	-	-	-
	-	-	-	-	-	-	-	-	-	-	-	-	-
	-	-	-	-	-	-	-	-	-	-	-	-	-
	-	-	-	-	-	-	-	-	-	-	-	-	-
	-	-	-	-	-	-	-	-	-	-	-	-	-





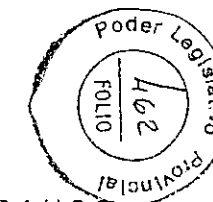
Instituto Provincial Autárquico
Unificado de Seguridad Social

COMUNA DE TOLHUIN

Financiado en 113 cuotas, por sistema francés a una tasa del 0.55% mensual

Valor Cuota: \$4,809.36

Cuota N°	Capital	Amortización	Interes por Cuota	Valor cuota		Saldo	0.0055	Vto.	Fecha de Pago	Pagado en:		Días en Mora	Tasa diarias	Tasa Prop.	Interes
				a vencer	vencida					Lecop	Pesos				
1	\$ 403,939.31	\$ 2,587.69	\$ 2,221.67		\$4,809.36	\$ 401,351.62	0.0055	10/02/2001	06/02/2001		\$ 4,809.36	0	0.1	0	\$ -
2	\$ 401,351.62	\$ 2,601.93	\$ 2,207.43		\$4,809.36	\$ 398,749.69	0.0055	10/03/2001	08/03/2001		\$ 4,809.36	0	0.1	0	\$ -
3	\$ 398,749.69	\$ 2,616.24	\$ 2,193.12		\$4,809.36	\$ 396,133.45	0.0055	10/04/2001	09/04/2001		\$ 4,809.36	0	0.1	0	\$ -
4	\$ 396,133.45	\$ 2,630.63	\$ 2,178.73		\$4,809.36	\$ 393,502.83	0.0055	10/05/2001	08/05/2001		\$ 4,809.36	0	0.1	0	\$ -
5	\$ 393,502.83	\$ 2,645.09	\$ 2,164.27		\$4,809.36	\$ 390,857.73	0.0055	10/06/2001	04/06/2001		\$ 4,809.36	0	0.1	0	\$ -
6	\$ 390,857.73	\$ 2,659.64	\$ 2,149.72		\$4,809.36	\$ 388,198.09	0.0055	10/07/2001	03/07/2001		\$ 4,809.36	0	0.1	0	\$ -
7	\$ 388,198.09	\$ 2,674.27	\$ 2,135.09		\$4,809.36	\$ 385,523.82	0.0055	10/08/2001	10/08/2001		\$ 4,809.36	0	0.1	0	\$ -
8	\$ 385,523.82	\$ 2,688.98	\$ 2,120.38		\$4,809.36	\$ 382,834.84	0.0055	10/09/2001	10/09/2001		\$ 4,809.36	0	0.1	0	\$ -
9	\$ 382,834.84	\$ 2,703.77	\$ 2,105.59		\$4,809.36	\$ 380,131.07	0.0055	10/10/2001	05/10/2001		\$ 4,809.36	0	0.1	0	\$ -
10	\$ 380,131.07	\$ 2,718.64	\$ 2,090.72		\$4,809.36	\$ 377,412.43	0.0055	10/11/2001	08/11/2001		\$ 4,809.36	0	0.1	0	\$ -
11	\$ 377,412.43	\$ 2,733.59	\$ 2,075.77		\$4,809.36	\$ 374,678.84	0.0055	10/12/2001	11/12/2001		\$ 4,809.36	1	0.1	0.1	\$ 4.81
12	\$ 374,678.84	\$ 2,748.63	\$ 2,060.73		\$4,809.36	\$ 371,930.22	0.0055	10/01/2002	08/01/2002		\$ 4,809.36	0	0.1	0	\$ -
13	\$ 371,930.22	\$ 2,763.74	\$ 2,045.62		\$4,809.36	\$ 369,166.47	0.0055	10/02/2002	08/02/2002		\$ 4,809.36	0	0.1	0	\$ -
14	\$ 369,166.47	\$ 2,778.94	\$ 2,030.42		\$4,809.36	\$ 366,387.53	0.0055	10/03/2002	19/03/2002	\$ 4,809.00	\$ 0.36	9	0.1	0.9	\$ 43.28
15	\$ 366,387.53	\$ 2,794.23	\$ 2,015.13		\$4,809.36	\$ 363,593.30	0.0055	10/04/2002	10/04/2002		\$ 4,809.36	0	0.1	0	\$ -
16	\$ 363,593.30	\$ 2,809.60	\$ 1,999.76		\$4,809.36	\$ 360,783.70	0.0055	10/05/2002	15/05/2002		\$ 4,809.36	5	0.1	0.5	\$ 24.05
17	\$ 360,783.70	\$ 2,825.05	\$ 1,984.31		\$4,809.36	\$ 357,958.65	0.0055	10/06/2002	13/06/2002		\$ 4,809.36	3	0.1	0.3	\$ 14.43
18	\$ 357,958.65	\$ 2,840.59	\$ 1,968.77		\$4,809.36	\$ 355,118.06	0.0055	10/07/2002	12/07/2002		\$ 4,809.36	2	0.1	0.2	\$ 9.62
19	\$ 355,118.06	\$ (1,953.15)	\$ 1,953.15	\$4,809.36		\$ 357,071.21	0.0055	10/08/2002					0.1	0	\$ -
20	\$ 357,071.21	\$ (1,963.89)	\$ 1,963.89	\$4,809.36		\$ 359,035.11	0.0055	10/09/2002					0.1	0	\$ -
21	\$ 359,035.11	\$ (1,974.69)	\$ 1,974.69	\$4,809.36		\$ 361,009.80	0.0055	10/10/2002					0.1	0	\$ -
22	\$ 361,009.80	\$ (1,985.55)	\$ 1,985.55	\$4,809.36		\$ 362,995.35	0.0055	10/11/2002					0.1	0	\$ -
23	\$ 362,995.35	\$ (1,996.47)	\$ 1,996.47	\$4,809.36		\$ 364,991.83	0.0055	10/12/2002					0.1	0	\$ -
24	\$ 364,991.83	\$ (2,007.46)	\$ 2,007.46	\$4,809.36		\$ 366,999.28	0.0055	10/01/2003					0.1	0	\$ -
25	\$ 366,999.28	\$ (2,018.50)	\$ 2,018.50	\$4,809.36		\$ 369,017.78	0.0055	10/02/2003					0.1	0	\$ -
26	\$ 369,017.78	\$ (2,029.60)	\$ 2,029.60	\$4,809.36		\$ 371,047.38	0.0055	10/03/2003					0.1	0	\$ -
27	\$ 371,047.38	\$ (2,040.76)	\$ 2,040.76	\$4,809.36		\$ 373,088.14	0.0055	10/04/2003					0.1	0	\$ -
28	\$ 373,088.14	\$ (2,051.98)	\$ 2,051.98	\$4,809.36		\$ 375,140.12	0.0055	10/05/2003					0.1	0	\$ -
29	\$ 375,140.12	\$ (2,063.27)	\$ 2,063.27	\$4,809.36		\$ 377,203.39	0.0055	10/06/2003					0.1	0	\$ -
30	\$ 377,203.39	\$ (2,074.62)	\$ 2,074.62	\$4,809.36		\$ 379,278.01	0.0055	10/07/2003					0.1	0	\$ -
31	\$ 379,278.01	\$ (2,086.03)	\$ 2,086.03	\$4,809.36		\$ 381,364.04	0.0055	10/08/2003					0.1	0	\$ -





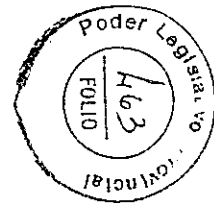
Instituto Provincial Autárquico
Unificado de Seguridad Social

COMUNA DE TOLHUIN

Financiado en 113 cuotas, por sistema francés a una tasa del 0,55% mensual

Valor Cuota: \$4,809.36

Cuota N°	Capital	Amortización	Interes por Cuota	Valor cuota		Saldo	0.0055	Vto.	Fecha de Pago	Pagado en:		Días en Mora	Tasa diarias	Tasa Prop.	Interes
				a vencer	vencida					Lecop	Pesos				
32	\$ 381,364.04	\$ (2,097.50)	\$ 2,097.50	\$4,809.36		\$ 383,461.54	0.0055	10/09/2003					0.1	0	\$ -
33	\$ 383,461.54	\$ (2,109.04)	\$ 2,109.04	\$4,809.36		\$ 385,570.58	0.0055	10/10/2003					0.1	0	\$ -
34	\$ 385,570.58	\$ (2,120.64)	\$ 2,120.64	\$4,809.36		\$ 387,691.22	0.0055	10/11/2003					0.1	0	\$ -
35	\$ 387,691.22	\$ (2,132.30)	\$ 2,132.30	\$4,809.36		\$ 389,823.52	0.0055	10/12/2003					0.1	0	\$ -
36	\$ 389,823.52	\$ (2,144.03)	\$ 2,144.03	\$4,809.36		\$ 391,967.55	0.0055	10/01/2004					0.1	0	\$ -
37	\$ 391,967.55	\$ (2,155.82)	\$ 2,155.82	\$4,809.36		\$ 394,123.37	0.0055	10/02/2004					0.1	0	\$ -
38	\$ 394,123.37	\$ (2,167.68)	\$ 2,167.68	\$4,809.36		\$ 396,291.05	0.0055	10/03/2004					0.1	0	\$ -
39	\$ 396,291.05	\$ (2,179.60)	\$ 2,179.60	\$4,809.36		\$ 398,470.65	0.0055	10/04/2004					0.1	0	\$ -
40	\$ 398,470.65	\$ (2,191.59)	\$ 2,191.59	\$4,809.36		\$ 400,662.24	0.0055	10/05/2004					0.1	0	\$ -
41	\$ 400,662.24	\$ (2,203.64)	\$ 2,203.64	\$4,809.36		\$ 402,865.88	0.0055	10/06/2004					0.1	0	\$ -
42	\$ 402,865.88	\$ (2,215.76)	\$ 2,215.76	\$4,809.36		\$ 405,081.64	0.0055	10/07/2004					0.1	0	\$ -
43	\$ 405,081.64	\$ (2,227.95)	\$ 2,227.95	\$4,809.36		\$ 407,309.59	0.0055	10/08/2004					0.1	0	\$ -
44	\$ 407,309.59	\$ (2,240.20)	\$ 2,240.20	\$4,809.36		\$ 409,549.80	0.0055	10/09/2004					0.1	0	\$ -
45	\$ 409,549.80	\$ (2,252.52)	\$ 2,252.52	\$4,809.36		\$ 411,802.32	0.0055	10/10/2004					0.1	0	\$ -
46	\$ 411,802.32	\$ (2,264.91)	\$ 2,264.91	\$4,809.36		\$ 414,067.23	0.0055	10/11/2004					0.1	0	\$ -
47	\$ 414,067.23	\$ (2,277.37)	\$ 2,277.37	\$4,809.36		\$ 416,344.60	0.0055	10/12/2004					0.1	0	\$ -
48	\$ 416,344.60	\$ (2,289.90)	\$ 2,289.90	\$4,809.36		\$ 418,634.50	0.0055	10/01/2005					0.1	0	\$ -
49	\$ 418,634.50	\$ (2,302.49)	\$ 2,302.49	\$4,809.36		\$ 420,936.99	0.0055	10/02/2005					0.1	0	\$ -
50	\$ 420,936.99	\$ (2,315.15)	\$ 2,315.15	\$4,809.36		\$ 423,252.14	0.0055	10/03/2005					0.1	0	\$ -
51	\$ 423,252.14	\$ (2,327.89)	\$ 2,327.89	\$4,809.36		\$ 425,580.03	0.0055	10/04/2005					0.1	0	\$ -
52	\$ 425,580.03	\$ (2,340.69)	\$ 2,340.69	\$4,809.36		\$ 427,920.72	0.0055	10/05/2005					0.1	0	\$ -
53	\$ 427,920.72	\$ (2,353.56)	\$ 2,353.56	\$4,809.36		\$ 430,274.28	0.0055	10/06/2005					0.1	0	\$ -
54	\$ 430,274.28	\$ (2,366.51)	\$ 2,366.51	\$4,809.36		\$ 432,640.79	0.0055	10/07/2005					0.1	0	\$ -
55	\$ 432,640.79	\$ (2,379.52)	\$ 2,379.52	\$4,809.36		\$ 435,020.31	0.0055	10/08/2005					0.1	0	\$ -
56	\$ 435,020.31	\$ (2,392.61)	\$ 2,392.61	\$4,809.36		\$ 437,412.93	0.0055	10/09/2005					0.1	0	\$ -
57	\$ 437,412.93	\$ (2,405.77)	\$ 2,405.77	\$4,809.36		\$ 439,818.70	0.0055	10/10/2005					0.1	0	\$ -
58	\$ 439,818.70	\$ (2,419.00)	\$ 2,419.00	\$4,809.36		\$ 442,237.70	0.0055	10/11/2005					0.1	0	\$ -
59	\$ 442,237.70	\$ (2,432.31)	\$ 2,432.31	\$4,809.36		\$ 444,670.01	0.0055	10/12/2005					0.1	0	\$ -
60	\$ 444,670.01	\$ (2,445.69)	\$ 2,445.69	\$4,809.36		\$ 447,115.69	0.0055	10/01/2006					0.1	0	\$ -
61	\$ 447,115.69	\$ (2,459.14)	\$ 2,459.14	\$4,809.36		\$ 449,574.83	0.0055	10/02/2006					0.1	0	\$ -





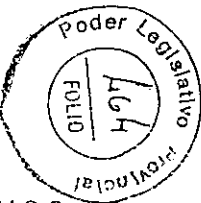
Instituto Provincial Autárquico
Unificado de Seguridad Social

COMUNA DE TOLHUIN

Financiado en 113 cuotas, por sistema francés a una tasa del 0,55% mensual

Valor Cuota: \$4,809.36

Cuota N°	Capital	Amortización	Interes por Cuota	Valor cuota		Saldo	0,0055	Vto.	Fecha de Pago	Pagado en:		Días en Mora	Tasa diarias	Tasa Prop.	Interes
				a vencer	vencida					Lecop	Pesos				
62	\$ 449,574.83	\$ (2,472.66)	\$ 2,472.66	\$4,809.36		\$ 452,047.49	0.0055	10/03/2006					0.1	0	\$ -
63	\$ 452,047.49	\$ (2,486.26)	\$ 2,486.26	\$4,809.36		\$ 454,533.75	0.0055	10/04/2006					0.1	0	\$ -
64	\$ 454,533.75	\$ (2,499.94)	\$ 2,499.94	\$4,809.36		\$ 457,033.69	0.0055	10/05/2006					0.1	0	\$ -
65	\$ 457,033.69	\$ (2,513.69)	\$ 2,513.69	\$4,809.36		\$ 459,547.37	0.0055	10/06/2006					0.1	0	\$ -
66	\$ 459,547.37	\$ (2,527.51)	\$ 2,527.51	\$4,809.36		\$ 462,074.88	0.0055	10/07/2006					0.1	0	\$ -
67	\$ 462,074.88	\$ (2,541.41)	\$ 2,541.41	\$4,809.36		\$ 464,616.29	0.0055	10/08/2006					0.1	0	\$ -
68	\$ 464,616.29	\$ (2,555.39)	\$ 2,555.39	\$4,809.36		\$ 467,171.68	0.0055	10/09/2006					0.1	0	\$ -
69	\$ 467,171.68	\$ (2,569.44)	\$ 2,569.44	\$4,809.36		\$ 469,741.13	0.0055	10/10/2006					0.1	0	\$ -
70	\$ 469,741.13	\$ (2,583.58)	\$ 2,583.58	\$4,809.36		\$ 472,324.70	0.0055	10/11/2006					0.1	0	\$ -
71	\$ 472,324.70	\$ (2,597.79)	\$ 2,597.79	\$4,809.36		\$ 474,922.49	0.0055	10/12/2006					0.1	0	\$ -
72	\$ 474,922.49	\$ (2,612.07)	\$ 2,612.07	\$4,809.36		\$ 477,534.56	0.0055	10/01/2007					0.1	0	\$ -
73	\$ 477,534.56	\$ (2,626.44)	\$ 2,626.44	\$4,809.36		\$ 480,161.00	0.0055	10/02/2007					0.1	0	\$ -
74	\$ 480,161.00	\$ (2,640.89)	\$ 2,640.89	\$4,809.36		\$ 482,801.89	0.0055	10/03/2007					0.1	0	\$ -
75	\$ 482,801.89	\$ (2,655.41)	\$ 2,655.41	\$4,809.36		\$ 485,457.30	0.0055	10/04/2007					0.1	0	\$ -
76	\$ 485,457.30	\$ (2,670.02)	\$ 2,670.02	\$4,809.36		\$ 488,127.32	0.0055	10/05/2007					0.1	0	\$ -
77	\$ 488,127.32	\$ (2,684.70)	\$ 2,684.70	\$4,809.36		\$ 490,812.02	0.0055	10/06/2007					0.1	0	\$ -
78	\$ 490,812.02	\$ (2,699.47)	\$ 2,699.47	\$4,809.36		\$ 493,511.48	0.0055	10/07/2007					0.1	0	\$ -
79	\$ 493,511.48	\$ (2,714.31)	\$ 2,714.31	\$4,809.36		\$ 496,225.80	0.0055	10/08/2007					0.1	0	\$ -
80	\$ 496,225.80	\$ (2,729.24)	\$ 2,729.24	\$4,809.36		\$ 498,955.04	0.0055	10/09/2007					0.1	0	\$ -
81	\$ 498,955.04	\$ (2,744.25)	\$ 2,744.25	\$4,809.36		\$ 501,699.29	0.0055	10/10/2007					0.1	0	\$ -
82	\$ 501,699.29	\$ (2,759.35)	\$ 2,759.35	\$4,809.36		\$ 504,458.64	0.0055	10/11/2007					0.1	0	\$ -
83	\$ 504,458.64	\$ (2,774.52)	\$ 2,774.52	\$4,809.36		\$ 507,233.16	0.0055	10/12/2007					0.1	0	\$ -
84	\$ 507,233.16	\$ (2,789.78)	\$ 2,789.78	\$4,809.36		\$ 510,022.94	0.0055	10/01/2008					0.1	0	\$ -
85	\$ 510,022.94	\$ (2,805.13)	\$ 2,805.13	\$4,809.36		\$ 512,828.07	0.0055	10/02/2008					0.1	0	\$ -
86	\$ 512,828.07	\$ (2,820.55)	\$ 2,820.55	\$4,809.36		\$ 515,648.62	0.0055	10/03/2008					0.1	0	\$ -
87	\$ 515,648.62	\$ (2,836.07)	\$ 2,836.07	\$4,809.36		\$ 518,484.69	0.0055	10/04/2008					0.1	0	\$ -
88	\$ 518,484.69	\$ (2,851.67)	\$ 2,851.67	\$4,809.36		\$ 521,336.35	0.0055	10/05/2008					0.1	0	\$ -
89	\$ 521,336.35	\$ (2,867.35)	\$ 2,867.35	\$4,809.36		\$ 524,203.70	0.0055	10/06/2008					0.1	0	\$ -
90	\$ 524,203.70	\$ (2,883.12)	\$ 2,883.12	\$4,809.36		\$ 527,086.82	0.0055	10/07/2008					0.1	0	\$ -
91	\$ 527,086.82	\$ (2,898.98)	\$ 2,898.98	\$4,809.36		\$ 529,985.80	0.0055	10/08/2008					0.1	0	\$ -
92	\$ 529,985.80	\$ (2,914.92)	\$ 2,914.92	\$4,809.36		\$ 532,900.72	0.0055	10/09/2008					0.1	0	\$ -





Instituto Provincial Autárquico
Unificado de Seguridad Social

COMUNA DE TOLHUIN

Financiado en 113 cuotas, por sistema francés a una tasa del 0,55% mensual

Valor Cuota: \$4,809.36

Cuota N°	Capital	Amortización	Interes por Cuota	Valor cuota		Saldo	0,0055	Vto.	Fecha de Pago	Pagado en:		Días en Mora	Tasa diarias	Tasa Prop.	Interes
				a vencer	vencida					Lecop	Pesos				
93	\$ 532,900.72	\$ (2,930.95)	\$ 2,930.95	\$4,809.36		\$ 535,831.68	0.0055	10/10/2008					0.1	0	\$ -
94	\$ 535,831.68	\$ (2,947.07)	\$ 2,947.07	\$4,809.36		\$ 538,778.75	0.0055	10/11/2008					0.1	0	\$ -
95	\$ 538,778.75	\$ (2,963.28)	\$ 2,963.28	\$4,809.36		\$ 541,742.04	0.0055	10/12/2008					0.1	0	\$ -
96	\$ 541,742.04	\$ (2,979.58)	\$ 2,979.58	\$4,809.36		\$ 544,721.62	0.0055	10/01/2009					0.1	0	\$ -
97	\$ 544,721.62	\$ (2,995.97)	\$ 2,995.97	\$4,809.36		\$ 547,717.59	0.0055	10/02/2009					0.1	0	\$ -
98	\$ 547,717.59	\$ (3,012.45)	\$ 3,012.45	\$4,809.36		\$ 550,730.03	0.0055	10/03/2009					0.1	0	\$ -
99	\$ 550,730.03	\$ (3,029.02)	\$ 3,029.02	\$4,809.36		\$ 553,759.05	0.0055	10/04/2009					0.1	0	\$ -
100	\$ 553,759.05	\$ (3,045.67)	\$ 3,045.67	\$4,809.36		\$ 556,804.72	0.0055	10/05/2009					0.1	0	\$ -
101	\$ 556,804.72	\$ (3,062.43)	\$ 3,062.43	\$4,809.36		\$ 559,867.15	0.0055	10/06/2009					0.1	0	\$ -
102	\$ 559,867.15	\$ (3,079.27)	\$ 3,079.27	\$4,809.36		\$ 562,946.42	0.0055	10/07/2009					0.1	0	\$ -
103	\$ 562,946.42	\$ (3,096.21)	\$ 3,096.21	\$4,809.36		\$ 566,042.62	0.0055	10/08/2009					0.1	0	\$ -
104	\$ 566,042.62	\$ (3,113.23)	\$ 3,113.23	\$4,809.36		\$ 569,155.86	0.0055	10/09/2009					0.1	0	\$ -
105	\$ 569,155.86	\$ (3,130.36)	\$ 3,130.36	\$4,809.36		\$ 572,286.21	0.0055	10/10/2009					0.1	0	\$ -
106	\$ 572,286.21	\$ (3,147.57)	\$ 3,147.57	\$4,809.36		\$ 575,433.79	0.0055	10/11/2009					0.1	0	\$ -
107	\$ 575,433.79	\$ (3,164.89)	\$ 3,164.89	\$4,809.36		\$ 578,598.67	0.0055	10/12/2009					0.1	0	\$ -
108	\$ 578,598.67	\$ (3,182.29)	\$ 3,182.29	\$4,809.36		\$ 581,780.97	0.0055	10/01/2010					0.1	0	\$ -
109	\$ 581,780.97	\$ (3,199.80)	\$ 3,199.80	\$4,809.36		\$ 584,980.76	0.0055	10/02/2010					0.1	0	\$ -
110	\$ 584,980.76	\$ (3,217.39)	\$ 3,217.39	\$4,809.36		\$ 588,198.16	0.0055	10/03/2010					0.1	0	\$ -
111	\$ 588,198.16	\$ (3,235.09)	\$ 3,235.09	\$4,809.36		\$ 591,433.25	0.0055	10/04/2010					0.1	0	\$ -
112	\$ 591,433.25	\$ (3,252.88)	\$ 3,252.88	\$4,809.36		\$ 594,686.13	0.0055	10/05/2010					0.1	0	\$ -
113	\$ 594,686.13	\$ (3,270.77)	\$ 3,270.77	\$4,809.36		\$ 597,956.90	0.0055	10/06/2010					0.1	0	\$ -

\$ 456,889.20 \$ 86,568.48

\$ 403,939.31

Capital Inicial

\$ 280,586.07


Interes por
Financiación

\$ 4,809.00 \$ 81,759.48

Total Cancelado \$ 86,568.48

Pendiente de cancelación \$ -

\$ 96.19



APORTES Y CONTRIBUCIONES ASISTENCIALES

INFORME DE SALDOS AL DIA: 31/07/2002

ORGANISMO: LEGISLATURA

DEUDA NO REGULARIZADA POR CONVENIO DE PAGO

Saldos no exigibles:

Contribucion Patronal 6%		
D	H	Saldo
\$ 170,757.07	\$ 147,650.46	\$ 23,106.61

Aportes Personales 1,5%		
D	H	Saldo
\$ 4,473.04	\$ 3,909.98	\$ 563.06

Aportes Personales 3%		
D	H	Saldo
\$ 85,378.52	\$ 73,825.22	11,553.30

Saldos en mora:

Contr. Patronal 6% en Mora		
D	H	Saldo
\$ -	\$ -	\$ -

Aportes Personales 1,5% en Mora		
D	H	Saldo
\$ -	\$ -	\$ -

Aport. Personales 3% en Mora		
D	H	Saldo
\$ 0.00	\$ -	0.00

Intereses a cobrar s/Contr. Patronal 6%		
D	H	Saldo
\$ -	\$ -	\$ -

Intereses a cobrar s/Aporte Fliar. A/C 1,5%		
D	H	Saldo
\$ -	\$ -	\$ -



Intereses a cobrar s/Aport. Pers. 3%		
D	H	Saldo
\$ -	\$ -	-

A favor del organismo por Pagos en exceso:

Excedentes de Cobranza		
D	H	Saldo
\$ -	\$ 2,681.30	\$ 2,681.30


Saldo Total: \$ 32,541.67

Obs.: Los ingresos se verificaron en Tesorería.
 Los devengamientos surgen de información suministrada por el organismo, sujeta a verificación.
 Incluye saldos adeudados al ex - ISST del periodo 01-01-00 al 08-01-02 mas los importes devengados por IPAUSS desde dicha fecha
 No se incluyen deudas que pudieren registrar al 31-12-99 sujetas a consolidación por ley 460

ORGANISMO: LEGISLATURA

Fecha	CONCEPTO	Remuneración Activos	Aporte por Fliar, a/c	Vto.	DATOS						Ingreso Imputado Aportes			Ingresos Fliar, A/C		Patronal o Intereses	Total Ingresado
					Saldo Capital No Vendido			Pase a Mora			En Término	En Mora	Periodo	En Término	En Mora		
					3%	6.00%	15.0%	3%	6.00%	15.0%							
08/01/2002	Saldo de Inicio	-	-	21/01/2002	-	-	-	-	-	-	-	-	-	-	-	-	-
21/01/2002	Vto. Deuda/01	-	-	-	-	-	-	-	-	-	-	-	-	-	-	-	-
31/01/2002	Dev. Enero/02	374,951.20	594.27	21/02/2002	11,248.53	22,497.07	594.27	-	-	-	11,248.53	-	Ene-02	594.27	22,497.07	34,339.87	-
07/02/2002	Pagó en Pesos	-	-	-	0.00	-	-	-	-	-	-	-	-	-	-	-	-
21/02/2002	Vto. Enero/02	-	-	-	-	-	-	0.00	-	-	-	-	-	-	-	-	-
28/02/2002	Dev. Febrero/02	377,576.00	594.25	21/03/2002	11,327.28	22,654.56	594.25	-	-	-	-	-	-	-	-	-	-
07/03/2002	Pagó en Lecop	-	-	-	11,327.28	14,384.56	594.25	-	-	-	-	-	-	-	8,270.00	8,270.00	-
07/03/2002	Pagó en Pesos	-	-	-	11,327.28	14,378.47	594.25	-	-	-	-	-	-	-	6.09	6.09	-
07/03/2002	Pagó en Pesos	-	-	-	-	-	-	-	-	-	-	-	-	-	26,300.00	26,300.00	-
21/03/2002	Vto. Febrero/02	-	-	-	-	-	-	-	-	-	-	-	-	-	-	-	-
31/03/2002	Dev. Marzo/02	376,361.67	624.87	29/04/2002	11,290.85	22,581.70	624.87	-	-	-	-	-	-	-	-	-	-
10/04/2002	Pagó en Lecop	-	-	-	11,290.85	22,084.28	624.87	-	-	-	-	-	-	-	497.42	497.42	-
10/04/2002	Pagó en Pesos	-	-	-	-	-	-	-	-	-	-	-	-	-	34,000.00	34,000.00	-
29/04/2002	Vto. Marzo/02	-	-	-	-	-	-	-	-	-	-	-	-	-	-	-	-
30/04/2002	Dev. Abril/02	382,217.67	626.03	22/05/2002	11,466.53	22,933.06	626.04	-	-	-	-	-	-	-	-	-	-
15/05/2002	Pagó en Lecop	-	-	-	11,466.53	-	626.04	-	-	-	-	-	-	-	26,269.63	26,269.63	-
15/05/2002	Pagó en Pesos	-	-	-	0.00	-	-	-	-	-	-	-	-	-	8,756.00	8,756.00	-
22/05/2002	Vto. Abril/02	-	-	-	-	-	-	0.00	-	-	-	-	-	-	-	-	-
31/05/2002	Dev. Mayo/02	383,319.50	627.71	24/06/2002	11,499.58	22,999.17	627.71	-	-	-	-	-	-	-	-	-	-
12/06/2002	Pagó en Pesos	-	-	-	11,499.58	10,473.71	627.71	-	-	-	-	-	-	-	12,525.46	12,525.46	-
12/06/2002	Pagó en Lecop	-	-	-	-	-	-	-	-	-	-	-	-	-	22,601.00	22,601.00	-
24/06/2002	Vto. Mayo/02	-	-	-	-	-	-	-	-	-	-	-	-	-	-	-	-
30/06/2002	Dev. Junio/02	382,617.00	561.85	22/07/2002	11,478.51	22,957.02	561.85	-	-	-	-	-	-	-	-	-	-
30/06/2002	Dev. Junio/02 SAC	183,798.00	280.99	22/07/2002	16,992.45	33,984.90	842.84	-	-	-	-	-	-	-	-	-	-
15/07/2002	Pagó en Pesos	-	-	-	4,375.69	5,726.17	842.84	-	-	-	12,616.76	-	-	-	28,258.73	40,875.49	-
15/07/2002	Pagó en Lecop	-	-	-	0.00	-	-	-	-	-	-	-	-	-	13,626.00	13,626.00	-
22/07/2002	Vto. Junio/02	-	-	-	-	-	-	0.00	-	-	-	-	-	-	-	-	-
31/07/2002	Dev. Julio/02	385,110.17	563.06	22/08/2002	11,553.30	23,106.61	563.06	-	-	-	-	-	-	-	-	-	-



LIQUIDACION DE INTERESES



ORGANISMO: LEGISLATURA

MES	6%	3%	1.5%	TOTAL
Ene-00	-	-	-	-
Feb-00	-	-	-	-
Mar-00	-	-	-	-
Abr-00	-	-	-	-
May-00	-	-	-	-
Jun-00	-	-	-	-
Jul-00	-	-	-	-
Ago-00	-	-	-	-
Sep-00	-	-	-	-
Oct-00	-	-	-	-
Nov-00	-	-	-	-
Dic-00	-	-	-	-
Sub-Total/00	-	-	-	-
Ene-01	-	-	-	-
Feb-01	-	-	-	-
Mar-01	-	-	-	-
Abr-01	-	-	-	-
May-01	-	-	-	-
Jun-01	-	-	-	-
Jul-01	-	-	-	-
Ago-01	-	-	-	-
Sep-01	-	-	-	-
Oct-01	-	-	-	-
Nov-01	-	-	-	-
Dic-01	-	-	-	-
Sub-Total/01	-	-	-	-
Ene-02	-	-	-	-
Feb-02	-	-	-	-
Mar-02	-	-	-	-
Abr-02	-	-	-	-
May-02	-	-	-	-
Jun-02	-	-	-	-
Jul-02	-	-	-	-
Ago-02	-	-	-	-
Sep-02	-	-	-	-
Oct-02	-	-	-	-
Nov-02	-	-	-	-
Dic-02	-	-	-	-
Sub-Total/02	-	-	-	-
TOTAL	-	-	-	-

DESDE	HASTA	SALDO EN MORA			DIAS	T.E.M.	INTERES S/ 6%	INTERES S/ 3%	INTERES S/ 1,5%
		6%	3%	1.5%					
22/02/2002	#####		0.00		7	1.16%			
01/03/2002	#####		0.00		7				
08/03/2002	#####		0.00		14				
22/03/2002	#####		0.00		10	1.16%			
01/04/2002	#####		0.00		10				
11/04/2002	#####		0.00		19				
30/04/2002	#####		0.00		1	1.16%			
01/05/2002	#####		0.00		15				
16/05/2002	#####		0.00		7				
23/05/2002	#####		0.00		9	1.16%			
01/06/2002	#####		0.00		12				
13/06/2002	#####		0.00		12				
25/06/2002	#####		0.00		6	1.16%			
01/07/2002	#####		0.00		15	1.16%			

16/07/2002	#####
23/07/2002	#####

0.00
0.00

7
9 1.16%




[Handwritten signature]

INFORME DE IMPUTACION DE PAGOS

TOTALES 228,066.96 147,650.46 - - 73,825.22 - - 3,909.98 - - 2,681.30

ORGANISMO: LEGISLATURA

FECHA	TOTAL INGRESO	Contribucion Patronal 6%			Aportes Personales 3 %			Aporte familiar A/Cargo 1,5%			Excedente de Cobranza	
		En Término	En Mora	Intereses	En Término	En Mora	Intereses	"En Término"	En Mora	Intereses	Ing. A Imputar	Aportes Pers.
08-01-02	-	-	-	-	-	-	-	-	-	-	-	-
21-01-02	-	-	-	-	-	-	-	-	-	-	-	-
31-01-02	-	-	-	-	-	-	-	-	-	-	-	-
Enero	-	-	-	-	-	-	-	-	-	-	-	-
07-02-02	34,339.87	22,497.07	-	-	11,248.53	-	-	594.27	-	-	-	-
21-02-02	-	-	-	-	-	-	-	-	-	-	-	-
28-02-02	-	-	-	-	-	-	-	-	-	-	-	-
Febrero	34,339.87	22,497.07	-	-	11,248.53	-	-	594.27	-	-	-	-
07-03-02	8,270.00	8,270.00	-	-	-	-	-	-	-	-	-	-
07-03-02	6.09	6.09	-	-	-	-	-	-	-	-	-	-
07-03-02	26,300.00	14,378.47	-	-	11,327.28	-	-	594.25	-	-	-	-
21-03-02	-	-	-	-	-	-	-	-	-	-	-	-
31-03-02	-	-	-	-	-	-	-	-	-	-	-	-
Marzo	34,576.09	22,654.56	-	-	11,327.28	-	-	594.25	-	-	-	-
10-04-02	497.42	497.42	-	-	-	-	-	-	-	-	-	-
10-04-02	34,000.00	22,084.28	-	-	11,290.85	-	-	624.87	-	-	-	-
29-04-02	-	-	-	-	-	-	-	-	-	-	-	-
30-04-02	-	-	-	-	-	-	-	-	-	-	-	-
Abril	34,497.42	22,581.70	-	-	11,290.85	-	-	624.87	-	-	-	-
15-05-02	26,269.63	22,933.06	-	-	3,336.57	-	-	-	-	-	-	-
15-05-02	8,756.00	-	-	-	8,129.96	-	-	626.04	-	-	-	-
22-05-02	-	-	-	-	-	-	-	-	-	-	-	-
31-05-02	-	-	-	-	-	-	-	-	-	-	-	-
Mayo	35,025.63	22,933.06	-	-	11,466.53	-	-	626.04	-	-	-	-
12-06-02	12,525.46	12,525.46	-	-	-	-	-	-	-	-	-	-
12-06-02	22,601.00	10,473.71	-	-	11,499.58	-	-	627.71	-	-	-	-
24-06-02	-	-	-	-	-	-	-	-	-	-	-	-
30-06-02	-	-	-	-	-	-	-	-	-	-	-	-
30-06-02	-	-	-	-	-	-	-	-	-	-	-	-
Junio	35,126.46	22,999.17	-	-	11,499.58	-	-	627.71	-	-	-	-
15-07-02	40,875.49	28,258.73	-	-	12,616.76	-	-	-	-	-	-	-
15-07-02	13,626.00	5,726.17	-	-	4,375.69	-	-	842.84	-	-	2,681.30	-
22-07-02	-	-	-	-	-	-	-	-	-	-	-	-
31-07-02	-	-	-	-	-	-	-	-	-	-	-	-
Julio	54,501.49	33,984.90	-	-	16,992.45	-	-	842.84	-	-	2,681.30	-
-	-	-	-	-	-	-	-	-	-	-	-	-
-	-	-	-	-	-	-	-	-	-	-	-	-
-	-	-	-	-	-	-	-	-	-	-	-	-
-	-	-	-	-	-	-	-	-	-	-	-	-
-	-	-	-	-	-	-	-	-	-	-	-	-
Agosto	-	-	-	-	-	-	-	-	-	-	-	-





INSTITUTO PROVINCIAL
AUTARQUICO UNIFICADO
DE
SEGURIDAD SOCIAL.-

INFORME AL 31-07-02

LEY 278 Y 460
“PREVISIONAL”

DEUDA PREVISIONAL ARTICULO 39 LEY 460


ORGANISMO	31/12/1999	31/12/1999	31/12/1999	PAGOS A CUENTA DEL 01/01/2000 AL 31/07/2002			31/07/2002 Saldo de Capital
	Capitalizacion de Saldos Exigibles (*)	Capitalizacion de Saldos No Exigibles (**)	Total Capitalizado	Imputación del Organismo		Imputación IPAUSS	
				Art. 39 Ley 460	Art. 9º Ley 278	Capital Art. 39º Ley 460	
GOBIERNO PROVINCIAL	28,094,916.17	7,190,811.31	35,285,727.48	167,153.96	459,750.00	626,903.96	34,658,823.52
MUNIC. DE USHUAIA	10,674,402.48	1,246,051.42	11,920,453.90	820,472.18	525,846.20	1,346,318.38	10,574,135.52
MUNIC. DE RIO GRANDE	12,692,278.82	1,409,135.37	14,101,414.19	-	-	-	14,101,414.19
COMUNA DE TOLHUIN	741,740.82	44,131.76	785,872.58	-	-	-	785,872.58
SUP.TRIB.JUSTICIA	1,197,235.22	679,481.27	1,876,716.49	-	408,111.04	408,111.04	1,468,605.45
D.P.O.S.S.	96,922.66	136,931.35	233,854.01	-	82,480.80	82,480.80	151,373.21
FISCALIA DE ESTADO	10,199.75	40,565.77	50,765.52	-	24,304.00	24,304.00	26,461.52
TRIBUNAL DE CUENTAS	46,118.71	84,195.29	130,314.00	-	56,124.42	56,124.42	74,189.58
LEGISLATURA	700,891.79	353,323.69	1,054,215.48	-	-	-	1,054,215.48
IN.FUE.TUR	103,854.66		103,854.66	-	-	-	103,854.66
DIR.PROIV. VIALIDAD	26,751.16		26,751.16	-	-	-	26,751.16
C. DE LA MAGISTRATURA	4.18		4.18	-	-	-	4.18
	54,385,316.42	11,184,627.23	65,569,943.65	987,626.14	1,556,616.46	2,544,242.60	63,025,701.05

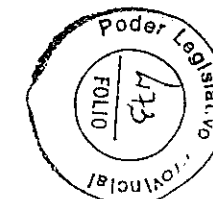
(*) RESUMEN DE SALDOS AL 31/12/1999 S/Fs. 91 Expte: n° I-90000063/99
 SUMA QUE INCLUYE DEUDA VENCIDA CON INTERESES HASTA EL 31/12/99 MAS DEUDA
 DEVENGADA NO EXIGIBLE AL 31/12/99.


(**) Cuotas no vencidas al 31/12/1999 por art. 9º Ley 278 S/Fs. 91 Expte: n° I-90000063/99

Obs.:

POR RESOLUCION N° 1179/00 SE ORDENA LIQUIDAR SOLAMENTE CAPITAL DEJANDO PENDIENTE LA
 LIQUIDACION DE INTERESES HASTA TANTO SE RESUELVA JUDICIALMENTE SI CORRESPONDE LA TASA
 DE CAJA DE AHORRO INDICADA POR DECRETO N° 979/00


 C.P.N. Mario SANTANGELO
 Jefe Depto. Fiscalización
 I.P.A.U.S.S.





PAGOS A CUENTA DESDE EL 09-01-2002

FISCALIA DE ESTADO. - ART.9 - LEY 278


21/01/2002	\$	784.00
08/02/2002	\$	784.00
19/03/2002	\$	784.00
19/04/2002	\$	784.00
24/05/2002	\$	784.00
20/06/2002	\$	784.00
15/07/2002	\$	784.00
21/08/2002	\$	784.00

SUPERIOR TRIBUNAL DE JUSTICIA ART.9 - LEY 278

09/02/2002	\$	12,753.47
19/03/2002	\$	12,753.47
29/04/2002	\$	12,753.47
28/05/2002	\$	12,753.47
20/06/2002	\$	12,753.47
18/07/2002	\$	12,753.47
21/08/2002	\$	12,753.47

TRIBUNAL DE CUENTAS. - ART.9 - LEY 278


06/02/2002	\$	1,700.74
11/03/2002	\$	1,700.74
10/04/2002	\$	1,700.74
14/05/2002	\$	1,700.74
11/06/2002	\$	1,700.74
12/07/2002	\$	1,700.74


J.N. Mario SANTÁNGELO
Jefe Depto. Fiscalización
I.P.A. I.T.S.S.

AJUSTE IMPUTACION PAGOS GOBERNACION TDF




Fecha	Imputado por Gobierno		Imputado IPAUSS Art. 39 ley 460
	Art. 9 Ley 278	Art. 39 ley 460	
01/12/2000		91.950,00	91.950,00
07/12/2000		91.950,00	91.950,00
19/12/2000		91.950,00	91.950,00
26/12/2000		91.950,00	91.950,00
28/12/2000		91.950,00	91.950,00
14/05/2001	83.576,98		83.576,98
27/06/2001	83.576,98		83.576,98
TOTAL	167.153,96	459.750,00	626.903,96



 L.P.N. Mario SANTANGELO
 Jefe Depto. Fiscalización
 P.A.U.S.S.

CUOTAS ART. 39.º Ley 460

GOBIERNO.



✓ Cuota N.º 1.º	\$ 91.950	1/12/00
✓ N.º 2.º	\$ 91.950	7/12/00
✓ N.º 3.º	\$ 91.950	19/12/00
✓ N.º 4.º	\$ 91.950	26/12/00
✓ N.º 5.º	\$ 91.950	28/12/00


ROBERTO A. SCHLAPAPIET
Intendente Fiscalizador
I. P. P. S.

PAGOS IMPUTADOS ART.9° - LEY 278 POR MUNICIPALIDAD USHUAL


REIMPUTADOS POR IPAUSS COMO ART. 39° LEY 460



Fecha	pago
24/01/2000	23.902,10
25/02/2000	23.902,10
15/03/2000	23.902,10
26/04/2000	23.902,10
15/05/2000	23.902,10
28/06/2000	23.902,10
27/07/2000	23.902,10
14/08/2000	23.902,10
22/09/2000	23.902,10
22/09/2000	23.902,10
10/10/2000	23.902,10
15/11/2000	23.902,10
15/12/2000	23.902,10
22/01/2001	23.902,10
16/02/2001	23.902,10
15/03/2001	23.902,10
17/04/2001	23.902,10
16/05/2001	23.902,10
20/06/2001	23.902,10
19/07/2001	23.902,10
28/08/2001	23.902,10
25/09/2001	23.902,10
TOTAL	525.846,20

PAGOS IMPUTADOS ART.39° - LEY 460 POR MUNICIPALIDAD USHUA

Fecha	pago
02/11/2001	298.353,52
20/02/2001	74.588,38
20/03/2001	74.588,38
19/04/2001	74.588,38
22/05/2001	74.588,38
20/06/2001	74.588,38
23/07/2001	74.588,38
28/08/2001	74.588,38
	820.472,18


C.R.N. Mario SANTÁNGELO
Jefe Depto. Fiscalización
I.R.A.U.S.S.



NOTA INT. N°: 18 /01.-
LETRA: FISCALIZACIÓN


USHUAIA, 01 de Octubre de 2.001


Señora
Jefe Dpto. Prestación:

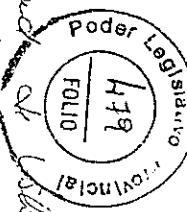
Por la presente informo a Ud. y por su intermedio ante quien corresponda, que con fecha 27-09-01 se cerró el informe por vencimiento de aportes y contribuciones a este Instituto, lo que ésta División eleva mensualmente para su conocimiento y demás superiores. En virtud del mismo y por la información solicitada por la Contadora General IPPS (referente Nota N°208/01 Concejo Deliberante Ushuaia) se adjuntan planillas por tal concepto.

Asimismo en cuanto a la deuda que mantenía la Municipalidad de ésta ciudad con éste Instituto al 31/12/99, no obran antecedentes en la División Fiscalización, de convenios, actas, etc., firmadas al respecto. Según la toma de datos que se realizan del bibliorato de ingresos del Dpto. Tesorería IPPS constan aportes por aplicación del Artículo 39 Ley 460-Municipalidad de Ushuaia (se adjunta detalle).


Atentamente.



RACHEL PENZETTI
Dpto. Prést. Elec. Afl. y Prev.
I.P.P.S.


VIVIANA I. VIDES
Jefe División
Aflaciones y Fiscalización
I.P.P.S.




- Cuota N° 1			
- Cuota N° 2	298.353,52	2/11/01	Depósito Judicial Realizado el 21 de mayo del 2001 en virtud de la Ley N° 460
- Cuota N° 3			
- Cuota N° 4			
- Cuota N° 5	74.588,38	20-2-01.	
- Cuota N° 6	74.588,38	" 20-3-01.	
- Cuota N° 7	74.588,38	" 28-4-01.	
- Cuota N° 8	74.588,38	" 22-5-01.	
- Cuota N° 9	74.588,48	" 28-6-01.	
- Cuota N° 10	74.588,38	" 23-7-01	
- Cuota N° 11	74.588,38	" 28-8-01.	


 GOBIERNO MUNICIPAL
 Usulután, 28 de Agosto del 2001
 L.P. A. B.




**PAGO IMPUTADO ART.9° - LEY 278 POR SUP.TRIB DE JUSTICIA
REIMPUTADO POR IPAUSS ART. 39° Ley 460**

Fecha	Haber
06/01/2000	12.753,47
02/02/2000	12.753,47
01/03/2000	12.753,47
14/03/2000	12.753,47
13/04/2000	12.753,47
10/05/2000	12.753,47
13/06/2000	12.753,47
11/07/2000	12.753,47
11/08/2000	12.753,47
08/09/2000	12.753,47
18/10/2000	12.753,47
14/11/2000	12.753,47
12/12/2000	12.753,47
28/12/2000	12.753,47
09/02/2001	12.753,47
19/03/2001	12.753,47
23/04/2001	12.753,47
09/05/2001	12.753,47
19/06/2001	12.753,47
12/07/2001	12.753,47
14/08/2001	12.753,47
17/09/2001	12.753,47
17/10/2001	12.753,47
14/11/2001	12.753,47
12/12/2001	12.753,47
27/12/2001	12.753,47
Total	\$ 331.590,22


C.P.N. MARIO SANTÁNGELO
Jefe Depto. Fiscalización
P.A.U.S.S.


PAGOS IMPUTADOS Art. 9º - LEY 278 por D.P.O.S.S.
REIMPUTADOS COMO ART. 39º LEY 460 POR IPAUS

Fecha	Haber
14/02/2000	\$ 3.427,95
10/05/2000	\$ 10.283,85
23/05/2000	\$ 3.427,95
26/06/2000	\$ 3.427,95
03/08/2000	\$ 3.427,95
15/08/2000	\$ 3.427,95
23/08/2000	\$ 3.427,95
06/10/2000	\$ 3.427,95
09/01/2001	\$ 10.493,85
19/01/2001	\$ 3.427,95
20/02/2001	\$ 3.427,95
26/03/2001	\$ 3.427,95
23/04/2001	\$ 3.427,95
18/05/2001	\$ 3.427,95
21/06/2001	\$ 3.427,95
20/07/2001	\$ 3.427,95
21/08/2001	\$ 3.427,95
21/09/2001	\$ 3.427,95
23/10/2001	\$ 3.427,95
19/11/2001	\$ 3.427,95
TOTAL	\$ 82.480,80


D.N. Mario SANTANGELO
1.º Depto. Fiscalización
PA.U.S.S


PAGOS IMPUTADOS ART.9° - LEY 278 POR FISCALIA DE ESTADO
REIMPUTADOS POR IPAUSS COMO ART. 39 LEY 460

Fecha	Pago
01/02/2000	\$ 784,00
21/02/2000	\$ 784,00
17/03/2000	\$ 784,00
17/04/2000	\$ 784,00
09/05/2000	\$ 784,00
09/06/2000	\$ 784,00
11/07/2000	\$ 784,00
14/08/2000	\$ 784,00
12/09/2000	\$ 784,00
17/10/2000	\$ 784,00
20/11/2000	\$ 784,00
18/12/2000	\$ 784,00
27/12/2000	\$ 784,00
07/02/2001	\$ 784,00
08/03/2001	\$ 784,00
10/04/2001	\$ 784,00
04/05/2001	\$ 784,00
08/06/2001	\$ 784,00
06/07/2001	\$ 784,00
08/08/2001	\$ 784,00
07/09/2001	\$ 784,00
10/10/2001	\$ 784,00
12/11/2001	\$ 784,00
13/12/2001	\$ 784,00
TOTAL	\$ 18.816,00


C.P.N. Mario SANTÁNGELO
Jefe Depto. Fiscalización
P.A.U.S.F.

Pagos imputados por TCP como Art.9° - LEY 278
Reimputado por IPAUSS a Cta. Art. 39 Ley 460

Fecha	Pago
02/02/2000	\$ 1.700,74
14/02/2000	\$ 1.700,74
14/03/2000	\$ 1.700,74
17/04/2000	\$ 1.700,74
10/05/2000	\$ 1.700,74
15/06/2000	\$ 1.700,74
12/07/2000	\$ 1.700,74
04/08/2000	\$ 1.700,74
07/09/2000	\$ 1.700,74
05/10/2000	\$ 1.700,74
03/11/2000	\$ 1.700,74
04/12/2000	\$ 1.700,74
27/12/2000	\$ 1.700,74
01/02/2001	\$ 1.700,74
02/03/2001	\$ 1.700,74
06/04/2001	\$ 1.700,74
19/04/2001	\$ 1.700,74
02/05/2001	\$ 1.700,74
31/05/2001	\$ 1.700,74
02/07/2001	\$ 1.700,74
03/08/2001	\$ 1.700,74
05/09/2001	\$ 1.700,74
04/10/2001	\$ 1.700,74
07/11/2001	\$ 1.700,74
07/12/2001	\$ 1.700,74
04/01/2002	\$ 1.700,74
Total	\$ 44.219,24


C.R.N. Mario SANTANGELO
Jefe Depto. Fiscalización
I.P.A.U.S.S

DEUDA PREVISIONAL- ARTICULO 39° LEY 460 AL 31-12-99

ORGANISMOS	A	B	C	D			E	F	G	H	I	J	K	
	DEUDA CERT. T.C.P. AL 31-07-99	DEUDA DENUNCIADA EN LA JUSTICIA	DEUDA AGO/DIC/99 INT.AL 31-12-99	DEUDA CERTIFICADA AL 31-12-99	PAGOS EFECT.	NETO RESULT.	ART 9° LEY 278 AL 31-07-99	ART 9° LEY 278 AL 31-12-99	CONVENIO EJEC. FISCAL AL 27-10-99	HABERES PASIVIDAD M.R.G.	S/CAPITAL INTERESES 31-12-99	CUOTAS A VENCER ART. 9° LEY 278	INTERESES JULIO/99	TOTAL DEUDA A RECLAMAR
GOBIERNO		18.237.913,02	7.342.169,42	18.237.913,02			776.383,02	1.618.981,11			791.591,53	7.190.811,31	104.261,09	28.094.916,17
MUNI USHUAIA		8.041.277,54	1.978.866,74	8.041.277,54			220.411,26	223.921,59			412.666,73	1.246.051,42	17.669,88	10.674.402,48
MUNI R.GRANDE		5.971.206,72	2.231.689,55	5.971.206,72			895.517,98	1.066.365,49	3.120.269,39	8.193,13	271.654,72	1.409.135,37	22.899,82	12.692.278,82
TOLHUIN		581.886,35	96.899,17	581.886,35			28.046,12	33.396,78			28.593,02	44.131,76	965,50	741.740,82
JUSTICIA			591.909,58	741.642,98	293.250,03	448.392,95	145.711,26	116.815,79			36.338,07	679.481,27	3.778,83	1.197.235,22
D.P.O.S.S.			19.605,87	70.236,82	39.021,26	31.215,56	41.758,60	42.782,62			3.318,61	136.931,35	-	96.922,65
FISCALIA			4.873,35	16.462,57	16.395,46	67,11	4.038,82	4.289,34			969,95	40.565,77	-	10.199,75
T.P.R. CUENTAS			21.190,51	-			20.239,67	24.928,20			-	84.195,29	-	46.118,71
LEGISLATURA			330.988,84	522.616,76	177.546,09	345.070,67	-	-10.589,30			24.832,28	353.323,69	-	790.891,79
IN FUE TUR			76.773,39	37.393,71	13.215,00	24.178,71	-	-			2.170,38	-	732,18	160.854,45
VIALIDAD			23.654,37	46.422,38	46.066,67	355,71	-	-			2.741,08	-	-	26.751,14
MAGISTRATURA			4,18	-			-	-			-	-	-	4,18
TOTALES		32.832.283,63	12.718.624,97	34.267.058,95	585.494,51	949.289,71	2.132.106,73	3.120.891,62	3.120.269,39	8.193,13	1.574.876,37	11.184.627,23	150.307,30	54.385.316,42


ORGANISMOS DENUNCIADOS EN LA JUSTICIA PROVINCIAL

ORGANISMOS NO DENUNCIADOS

[Handwritten signature]
 MIRIAM N. IMBERT
 Jefe Depto. Atenc. F. y C.A.
 I. P. P. U.

Copia de fs. 51 Expte N° I-90000063/99
 Informe Antecedentes Acreencias ACP

Dr. Mario SANTANGELO
 Jefe Depto. Fiscalización



Provincia de Tierra del Fuego, Antártida
e Islas del Atlántico Sur
República Argentina
Poder Ejecutivo

USHUAIA, 15 JUN. 2000

VISTO la sanción de la Ley Provincial Nº 460; y

CONSIDERANDO:

Que corresponde a este Poder Ejecutivo Provincial su reglamentación a fin de proceder a su implementación.

Que el Artículo 39 establece la sujeción a consolidación de la deuda total, con vencimiento en Diciembre del año 2000, que mantienen todos los organismos del Estado Provincial con los Institutos de Previsión Social y de Servicios Sociales, determinándose a través del Ministerio de Economía, Obras y Servicios Públicos, aplicando para su cálculo la tasa de interés para operaciones pasivas que abona el Banco de la Provincia.

Que la tasa mencionada en el considerando anterior debe ser reglamentada.

Que el suscripto se encuentra facultado para el dictado del presente acto administrativo en virtud de lo dispuesto por el artículo 135º de la Constitución Provincial.

Por ello:


EL GOBERNADOR DE LA PROVINCIA DE TIERRA DEL FUEGO,
ANTÁRTIDA E ISLAS DEL ATLÁNTICO SUR
D E C R E T A :


ARTICULO 1º.- La tasa de interés a aplicar en las operaciones enunciadas en el artículo 39º de la Ley Nº 460, será la correspondiente a la vigente para operaciones pasivas en moneda nacional que aplicara el Banco de la Provincia de Tierra del Fuego en las operatorias de Caja de Ahorro común.

ARTICULO 2º.- Comuníquese, dése al Boletín Oficial de la Provincia y archívese.

DECRETO Nº

979


Dr. Alberto Carlos Rovah
Ministro de Economía
Obras y Servicios Públicos



Carlos Manfredotti
GOBERNADOR
Provincia de Tierra del Fuego
Antártida e Islas del Atlántico Sur



USHUAIA, 16 NOV 2000

VISTO: La Nota presentada por el Contador Gral. Del Instituto, de fecha 14 de Noviembre del corriente año, y;

CONSIDERANDO:

Que por la citada solicita indique temperamento a seguir en relación al cobro de intereses respecto a la consolidación de las deudas ordenadas por el Artículo 39° de la Ley (P) 460.

Que este Directorio por votación dividida de los presentes, el voto afirmativo del Sr. Presidente Dn. Héctor Luis PENA, el Vicepresidente Dn. Abraham O. VASQUEZ y del Sr. Director por Pasivos Dn. Jorge Luis BARRAL y el voto en forma negativa de los Sres. Directores por Activos Lic. José Carlos MARTINEZ y Dn. Daniel Omar MASNÚ, resuelve que con respecto a la consolidación de las deudas ordenadas por el Artículo 39° de la Ley (P) 460, se procederá de acuerdo a los siguientes puntos: Deudas consolidadas al 31/12/1999 los intereses se calcularán de conformidad con la tasa prevista por el Artículo 91° de la Ley (T) 244, y Cálculo de intereses a partir del 01/01/2000 sobre Deudas consolidadas este Instituto hace reserva del cálculo de intereses, hasta tanto se resuelvan los planteos a realizarse judicialmente, toda vez que el Decreto Provincial N° 979/2000, afecta los intereses de este Instituto Provincial de Previsión Social, debiéndose realizar los respectivos convenios con exclusión del rubro intereses y reserva de derecho, bajo apercibimiento de acciones judiciales.-

Que este Directorio se encuentra facultado para el dictado de la presente en virtud de las atribuciones que le confiere el Artículo 17° de la Ley 244 (T).-

Por ello:

EL DIRECTORIO
DEL INSTITUTO PROVINCIAL DE PREVISION SOCIAL
RESUELVE:

ARTICULO 1°.- ESTABLECER que con respecto a la consolidación de las deudas ordenadas por el Artículo 39° de la Ley (P) 460, se procederá de acuerdo a los siguientes puntos:

- ✓ **Deudas consolidadas al 31/12/1999** los intereses se calcularán de conformidad con la tasa prevista por el Artículo 91° de la Ley (T) 244.-
- ✓ **Cálculo de intereses a partir del 01/01/2000 sobre Deudas consolidadas** este Instituto hace reserva del cálculo de intereses, hasta tanto se resuelvan los planteos a realizarse judicialmente, toda vez que el Decreto Provincial N° 979/2000, afecta los intereses de este Instituto Provincial de Previsión Social, debiéndose realizar los respectivos convenios con exclusión del rubro intereses y reserva de derecho, bajo apercibimiento de acciones judiciales.-

ARTICULO 2°.- Regístrese, comuníquese a quien corresponda, cumplido archívese.-

RESOLUCION N° 179/2000.-

JOSE CARLOS MARTINEZ
Director Por Activos
I. P. P. S.

ABRAHAM O. VAZQUEZ
Vicepresidente
I.P.P.S.

HECTOR LUIS PENA
Presidente
I.P.P.S.

DANIEL OMAR MASNÚ
Director Por Pasivos
I.P.P.S.

Felix Alberto SANTAMARIA
Administrador General
I.P.P.S.

Jorge Luis Barral
Director Pasivos
I.P.P.S.

Ad-Honorem



INSTITUTO PROVINCIAL
AUTARQUICO UNIFICADO
DE
SEGURIDAD SOCIAL.-

INFORME AL 31-07-02

LEY 278 Y 460
“ASISTENCIAL”

SALDOS AL 31/12/99 SUJETOS A CONSOLIDACION ARTICULO 39 LEY PROVINCIAL 460

APORTES Y CONTRIBUCIONES SISTEMA ASISTENCIAL


DEVENGADO HASTA EL 01/01/2000.-

Organismo	SalDOS al	CAPITAL			Intereses			SALDOS A FAVOR	TOTAL GENERAL
		Ap. Pers. 3%	Ap.Pat. 6%	TOTAL	Ap. Pers. 3%	Ap.Pat. 6%	TOTAL		
Superior Tribunal de Justicia	08/01/2002	\$ -	\$ 148,509.48	\$ 148,509.48	\$ 281.16	\$ 11,763.01	\$ 12,044.17	\$ -	\$ 160,553.65
Municipalidad de Rio Grande	08/01/2002	\$ -	\$ -	\$ -	\$ -	\$ -	\$ -	\$ -	\$ -
Municipalidad de Ushuala	08/01/2002	\$ -	\$ -	\$ -	\$ -	\$ -	\$ -	\$ -	\$ -
Comuna de Tolhuin	08/01/2002	\$ -	\$ -	\$ -	\$ -	\$ -	\$ -	\$ -	\$ -
Fiscalia de Estado	08/01/2002	\$ -	\$ -	\$ -	\$ -	\$ -	\$ -	\$ -	\$ -
Gobierno de la Provincia	08/01/2002	\$ -	\$ 4,793,142.72	\$ 4,793,142.72	\$ 16,044.89	\$ 385,121.06	\$ 401,165.95	\$ -	\$ 5,194,308.67
I.P.V.	08/01/2002	\$ -	\$ -	\$ -	\$ -	\$ -	\$ -	\$ -	\$ -
Consejo de la Magistratura	08/01/2002	\$ -	\$ -	\$ -	\$ -	\$ -	\$ -	\$ -	\$ -
I.P.R.A.	08/01/2002	\$ -	\$ -	\$ -	\$ -	\$ -	\$ -	\$ -	\$ -
Direccion Prov. de Energia	08/01/2002	\$ -	\$ -	\$ -	\$ -	\$ -	\$ -	\$ -	\$ -
Direccion Prov. de Vialidad	08/01/2002	\$ -	\$ -	\$ -	\$ -	\$ -	\$ -	\$ -	\$ -
Direccion Prov. de Puertos	08/01/2002	\$ -	\$ -	\$ -	\$ -	\$ -	\$ -	\$ -	\$ -
I.S.S.T.	08/01/2002	\$ -	\$ -	\$ -	\$ -	\$ -	\$ -	\$ -	\$ -
D.P.O.S.S.	08/01/2002	\$ -	\$ -	\$ -	\$ -	\$ -	\$ -	\$ -	\$ -
Legislatura de la Pcia	08/01/2002	\$ -	\$ 229,945.74	\$ 229,945.74	\$ -	\$ 19,555.45	\$ 19,555.45	\$ -	\$ 249,501.19
IN.FUE.TUR	08/01/2002	\$ 30,913.45	\$ 10,589.23	\$ 41,502.68	\$ 2,442.49	\$ 651.84	\$ 3,094.33	\$ -	\$ 44,597.01
	08/01/2002	\$ -	\$ -	\$ -	\$ -	\$ -	\$ -	\$ -	\$ -
	08/01/2002	\$ -	\$ -	\$ -	\$ -	\$ -	\$ -	\$ -	\$ -
	08/01/2002	\$ -	\$ -	\$ -	\$ -	\$ -	\$ -	\$ -	\$ -
	08/01/2002	\$ -	\$ -	\$ -	\$ -	\$ -	\$ -	\$ -	\$ -
	08/01/2002	\$ -	\$ -	\$ -	\$ -	\$ -	\$ -	\$ -	\$ -
TOTALES		\$ 30,913.45	\$ 5,182,187.17	\$ 5,213,100.62	\$ 18,768.54	\$ 417,091.36	\$ 435,859.90	\$ -	\$ 5,648,960.52

Obs.: Los ingresos se verifican en Tesorería. Los devengamientos surgen de la información aportada por el organismo, de inspecciones efectuadas, quedando periodos sujetos a verificación.

C.P.N. Roberto Cósar Ríos


C.P.N. Mario SANTÁNGELO
Jefe Depto. Fiscalización
I.P.A.U.S.S



DEUDA ANTERIOR AL 01 DE ENERO DE 2000										
ORGANISMO :		SUPERIOR TRIBUNAL DE JUSTICIA								
Actualización de la deuda al :		31/12/1999								
Concepto	Período	Importe	vencimiento	día de calculo	Total dias	tasa mensual	int.en %	Interes.Patron.	Interes.Pers.	Monto Actualiz
Contribución Patronal	Junio/99	\$ 20,765.94	21/07/1999	31/12/1999	163	3	16.30	\$ 3,384.85	\$ -	\$ 24,150.79
Contribución Patronal	SAC 1° SEMESTRE	\$ 10,245.38	21/07/1999	31/12/1999	163	3	16.30	\$ 1,670.00	\$ -	\$ 11,915.38
Contribución Patronal	Julio/99	\$ 19,463.61	23/08/1999	31/12/1999	130	3	13.00	\$ 2,530.27	\$ -	\$ 21,993.88
Contribución Patronal	Agosto/99	\$ 19,217.51	21/09/1999	31/12/1999	101	3	10.10	\$ 1,940.97	\$ -	\$ 21,158.48
Contribución Patronal	Setiembre/99	\$ 18,633.25	25/10/1999	31/12/1999	67	3	6.70	\$ 1,248.43	\$ -	\$ 19,881.68
Contribución Patronal	Octubre/99	\$ 19,341.26	19/11/1999	31/12/1999	42	3	4.20	\$ 812.33	\$ -	\$ 20,153.59
Contribución Patronal	Noviembre/99	\$ 19,574.46	22/12/1999	31/12/1999	9	3	0.90	\$ 176.17	\$ -	\$ 19,750.63
Contribución Patronal	Diciembre/99	\$ 21,268.07	21/01/2000	21/01/2000	0	3	0.00	\$ -	\$ -	\$ 21,268.07
Int.pago fuera de termino	Junio/99 a Agosto/99							\$ -	\$ 281.16	\$ 281.16
TOTAL		\$ 148,509.48						\$ 11,763.01	\$ 281.16	\$ 160,553.65

C.P.N. Roberto César Ríos


C.P.N. Mario SANTÁNGELO
 Jefe Depto. Fiscalización
 P.A.U.S.S



SUPERIOR TRIBUNAL DE JUSTICIA								
Concepto	periodo	importe	fecha de venc.	fecha de pago	dif.dias	int.diario	interes	int. en \$
aporte personal	Jun-99	10383.02	21/07/1999	06/08/1999	16	0.1	1.6	166.13
familiar a cargo	Jun-99	157.05	21/07/1999	06/08/1999	16	0.1	1.6	2.51
aporte personal	SAC 1º Sem.	5122.70	21/07/1999	06/08/1999	16	0.1	1.6	81.96
familiar a cargo	SAC 1º Sem.	78.53	21/07/1999	06/08/1999	16	0.1	1.6	1.26
aporte personal	Ago-99	9608.82	21/09/1999	24/09/1999	3	0.1	0.3	28.83
familiar a cargo	Ago-99	157.34	21/09/1999	24/09/1999	3	0.1	0.3	0.47
								281.16

C.P.N. Roberto César Ríos

C.P.N. Mario SANTANGELO
 Jefe Depto. Fiscalización
 I.P.A.U.S.S.





Instituto Provincial Autárquico
Unificado de Seguridad Social

DEUDA ANTERIOR AL 01 DE ENERO DE 2000 - Asistencial
LEY N° 460 Art. 39°

ORGANISMO : IN.FUE.TUR.

Actualización al : 31/12/1999

Concepto	Período	Importe		vencimiento	día de calculo	Tot.días	tasa mens.	int.en %	Interes		Monto Actualizado
		Patronal	Personal						Patronales	Personal	
Contribucion Patronal	Junlo/99	\$ 4,072.32		21/07/1999	31/12/1999	163	3	16.30	\$ 663.79	\$ -	\$ 4,736.11
Contribucion Patronal	SAC 1° SEMESTRE		\$ 2,026.93	21/07/1999	31/12/1999	163	3	16.30	\$ -	\$ -	\$ 2,026.93
Contribucion Patronal	Jullo/99	\$ 4,263.21		23/08/1999	31/12/1999	130	3	13.00	\$ 554.22	\$ -	\$ 4,817.43
Aporte Personal	Jullo/99	\$ -	\$ 2,131.62	23/08/1999	31/12/1999	130	3	13.00	\$ -	\$ 277.11	\$ 2,408.73
Familiar a cargo	Jullo/99	\$ -	\$ 28.67	23/08/1999	31/12/1999	130	3	13.00	\$ -	\$ 3.73	\$ 32.40
Contribucion Patronal	Agosto/99	\$ 4,326.96		21/09/1999	31/12/1999	101	3	10.10	\$ 436.92	\$ -	\$ 4,762.88
Aporte Personal	Agosto/99	\$ -	\$ 2,163.00	21/09/1999	31/12/1999	101	3	10.10	\$ -	\$ 218.46	\$ 2,381.46
Familiar a cargo	Agosto/99	\$ -	\$ 29.12	21/09/1999	31/12/1999	101	3	10.10	\$ -	\$ 2.94	\$ 32.06
Contribucion Patronal	Setiembre/99	\$ 3,889.67		25/10/1999	31/12/1999	67	3	6.70	\$ 260.61	\$ -	\$ 4,150.28
Aporte Personal	Setiembre/99	\$ -	\$ 1,944.86	25/10/1999	31/12/1999	67	3	6.70	\$ -	\$ 130.31	\$ 2,075.17
Familiar a cargo	Setiembre/99	\$ -	\$ 29.12	25/10/1999	31/12/1999	67	3	6.70	\$ -	\$ 1.95	\$ 31.07
Contribucion Patronal	Octubre/99	\$ 3,854.16		19/11/1999	31/12/1999	42	3	4.20	\$ 161.87	\$ -	\$ 4,016.03
Aporte Personal	Noviembre/99	\$ -	\$ 1,927.10	22/12/1999	31/12/1999	9	3	0.90	\$ -	\$ 17.34	\$ 1,944.44
Contribucion Patronal	Noviembre/99	\$ 3,884.48		22/12/1999	31/12/1999	9	3	0.90	\$ 34.96	\$ -	\$ 3,919.44
Contribucion Patronal	Diciembre/99	\$ 4,625.16		21/01/2000	21/01/2000		3	0.00	\$ -	\$ -	\$ 4,625.16
Aporte Personal	Diciembre/99	\$ -	\$ 2,312.57	21/01/2000	21/01/2000		3	0.00	\$ -	\$ -	\$ 2,312.57
Familiar a cargo	Diciembre/99	\$ -	\$ 23.18	21/01/2000	21/01/2000		3	0.00	\$ -	\$ -	\$ 23.18

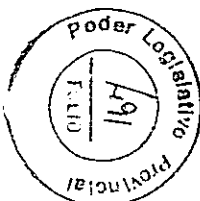
Subtotal \$ 28,914.96 \$ 12,616.17

\$ 2,112.37 \$ 661.84 \$ 44,296.34

TOTAL \$ 41,531.13

Total Intereses \$ 2,764.21

C.P.N. Mario SANTANGELO
Jefe Depto. Fiscalización
I.P.A.U.S.S.

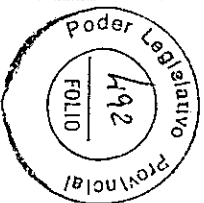


I.P.A.U.S.S.

DEUDAS ANTERIORES AL 01 DE ENERO DE 2000											
ORGANISMO :		INFUETUR									
Actualización de la deuda al :		31/12/1999									
Concepto	Periodo	Importe Patr.	Importe Pers.	vencimiento	dia de calculo	Tot. dias	tasa	int.en %	Interes Patr.	Interes Pers.	Monto Actualiz
Contribucion Patronal	Junio/99	\$ 4,072.32		21/07/1999	31/12/1999	163	3	16.30	\$ 663.79	\$ -	\$ 4,736.11
Contribucion Patronal	SAC 1° SEMEST	\$ 2,026.93		21/07/1999	31/12/1999	163	3	16.30	\$ 330.39	\$ -	\$ 2,357.32
Contribucion Patronal	Julio/99	\$ 4,263.21		23/08/1999	31/12/1999	130	3	13.00	\$ 554.22	\$ -	\$ 4,817.43
Aporte Personal	Julio/99	\$ -	\$ 2,131.62	23/08/1999	31/12/1999	130	3	13.00	\$ -	\$ 277.11	\$ 2,408.73
Familiar a cargo	Julio/99	\$ -	\$ 28.67	23/08/1999	31/12/1999	130	3	13.00	\$ -	\$ 3.73	\$ 32.40
Contribucion Patronal	Agosto/99	\$ 4,325.96		21/09/1999	31/12/1999	101	3	10.10	\$ 436.92	\$ -	\$ 4,762.88
Aporte Personal	Agosto/99	\$ -	\$ 2,163.00	21/09/1999	31/12/1999	101	3	10.10	\$ -	\$ 218.46	\$ 2,381.46
Familiar a cargo	Agosto/99	\$ -	\$ 29.12	21/09/1999	31/12/1999	101	3	10.10	\$ -	\$ 2.94	\$ 32.06
Contribucion Patronal	Setiembre/99	\$ 3,889.67		25/10/1999	31/12/1999	67	3	6.70	\$ 260.61	\$ -	\$ 4,150.28
Aporte Personal	Setiembre/99	\$ -	\$ 1,944.86	25/10/1999	31/12/1999	67	3	6.70	\$ -	\$ 130.31	\$ 2,075.17
Familiar a cargo	Setiembre/99	\$ -	\$ 29.11	25/10/1999	31/12/1999	67	3	6.70	\$ -	\$ 1.95	\$ 31.06
Contribucion Patronal	Octubre/99	\$ 3,854.10		19/11/1999	31/12/1999	42	3	4.20	\$ 161.87	\$ -	\$ 4,015.97
Aporte Personal	Noviembre/99	\$ -	\$ 1,927.10	22/12/1999	31/12/1999	9	3	0.90	\$ -	\$ 17.34	\$ 1,944.44
Contribucion Patronal	Noviembre/99	\$ 3,854.10		22/12/1999	31/12/1999	9	3	0.90	\$ 34.69	\$ -	\$ 3,888.79
Contribucion Patronal	Diciembre/99	\$ 4,627.16		21/01/2000	21/01/2000	0	3	0.00	\$ -	\$ -	\$ 4,627.16
Aporte Personal	Diciembre/99	\$ -	\$ 2,312.57	21/01/2000	21/01/2000	0	3	0.00	\$ -	\$ -	\$ 2,312.57
Familiar a cargo	Diciembre/99	\$ -	\$ 23.18	21/01/2000	21/01/2000	0	3	0.00	\$ -	\$ -	\$ 23.18
TOTAL		\$ 30,913.45	\$ 10,589.23						\$ 2,442.49	\$ 651.84	\$ 44,597.01

C.P.N. Roberto César Ríos


C.P.N. Mario SANTÁNGELO
Jefe Depto. Fiscalización
I.P.A.U.S.S.



Concepto	Período	Importe	vencimiento	día de calculo	Total días	tasa mensual	int.en %	Interes en \$	Monto Actualiz
DEUDAS ANTERIORES AL 01 DE ENERO DE 2000									
ORGANISMO : LEGISLATURA PROVINCIAL									
Actualización de la deuda al : 04/11/1999									
Contribucion Patronal	Junio/99	\$ 33,251.52	21/07/1999	31/12/1999	163	3	16.30	\$ 5,420.00	\$ 38,671.52
Contribucion Patronal	SAC 1° SEMEST	\$ 16,188.28	21/07/1999	31/12/1999	163	3	16.30	\$ 2,638.69	\$ 18,826.97
Contribucion Patronal	Julio/99	\$ 32,833.60	23/08/1999	31/12/1999	130	3	13.00	\$ 4,268.37	\$ 37,101.97
Contribucion Patronal	Agosto/99	\$ 32,885.24	21/09/1999	31/12/1999	101	3	10.10	\$ 3,321.41	\$ 36,206.65
Contribucion Patronal	Setiembre/99	\$ 32,808.89	25/10/1999	31/12/1999	67	3	6.70	\$ 2,198.20	\$ 35,007.09
Contribucion Patronal	Octubre/99	\$ 33,035.35	19/11/1999	31/12/1999	42	3	4.20	\$ 1,387.48	\$ 34,422.83
Contribucion Patronal	Noviembre/99	\$ 35,700.39	22/12/1999	31/12/1999	9	3	0.90	\$ 321.30	\$ 36,021.69
Contribucion Patronal	Diciembre/99	\$ 13,242.47	21/01/2000	21/01/2000	0	3	0.00	\$ -	\$ 13,242.47
TOTAL		\$ 229,945.74						\$ 19,555.45	\$ 249,501.19


C.P.N. Roberto César Ríos

C.P.N. Mario SANTÁNGELO
Jefe Depto. Fiscalización
I.P.A.U.S.S.



DEUDA ANTERIOR AL 01 DE ENERO DE 2000										
ORGANISMO :	GOBIERNO DE LA PROVINCIA									
Actualización al :	31/12/1999									
Concepto	Período	Importe	vencimiento	dia de calculo	Tot.dias	tasa mens.	int.en %	Int.Patronales	Int.Person.	Monto Actualiz
Contribución Patronal	Junio/99	\$ 132,134.81	21/07/1999	31/12/1999	163	3	16.30	\$ 21,537.97		\$ 153,672.78
Contribución Patronal	Junio/99	\$ 88,770.25	21/07/1999	31/12/1999	163	3	16.30	\$ 14,469.55		\$ 103,239.80
Contribución Patronal	Junio/99	\$ 145,174.57	21/07/1999	31/12/1999	163	3	16.30	\$ 23,663.45		\$ 168,838.02
Contribución Patronal	Junio/99	\$ 179,009.57	21/07/1999	31/12/1999	163	3	16.30	\$ 29,178.56		\$ 208,188.13
Contribución Patronal	Junio/99	\$ 13,521.45	21/07/1999	31/12/1999	163	3	16.30	\$ 2,204.00		\$ 15,725.45
Contribución Patronal	Junio/99	\$ 2,984.57	21/07/1999	31/12/1999	163	3	16.30	\$ 486.48		\$ 3,471.05
Contribución Patronal Policía	Junio/99	\$ 81,618.20	21/07/1999	31/12/1999	163	3	16.30	\$ 13,303.77		\$ 94,921.97
	SUBTOTAL	\$ 643,213.42	(O.T. 535/00)							
Contribución Patronal	SAC 1° SEMESTRE	\$ 65,067.87	21/07/1999	31/12/1999	163	3	16.30	\$ 10,606.06		\$ 75,673.93
Contribución Patronal	SAC 1° SEMESTRE	\$ 42,174.40	21/07/1999	31/12/1999	163	3	16.30	\$ 6,874.43		\$ 49,048.83
Contribución Patronal	SAC 1° SEMESTRE	\$ 75,086.21	21/07/1999	31/12/1999	163	3	16.30	\$ 12,239.05		\$ 87,325.26
Contribución Patronal	SAC 1° SEMESTRE	\$ 89,862.99	21/07/1999	31/12/1999	163	3	16.30	\$ 14,647.67		\$ 104,510.66
Contribución Patronal	SAC 1° SEMESTRE	\$ 6,937.34	21/07/1999	31/12/1999	163	3	16.30	\$ 1,130.79		\$ 8,068.13
Contribución Patronal	SAC 1° SEMESTRE	\$ 1,491.52	21/07/1999	31/12/1999	163	3	16.30	\$ 243.12		\$ 1,734.64
Contribución Patronal Policía	SAC 1° SEMESTRE	\$ 39,040.98	21/07/1999	31/12/1999	163	3	16.30	\$ 6,363.68		\$ 45,404.66
	SUBTOTAL	\$ 319,661.31	(O.T. 492/00)							
Contribución Patronal	Julio/99	\$ 135,797.76	23/08/1999	31/12/1999	130	3	13.00	\$ 17,653.71		\$ 153,451.47
Contribución Patronal	Julio/99	\$ 103,311.86	23/08/1999	31/12/1999	130	3	13.00	\$ 13,430.54		\$ 116,742.40
Contribución Patronal	Julio/99	\$ 143,120.59	23/08/1999	31/12/1999	130	3	13.00	\$ 18,605.68		\$ 161,726.27
Contribución Patronal	Julio/99	\$ 181,053.73	23/08/1999	31/12/1999	130	3	13.00	\$ 23,536.98		\$ 204,590.71
Contribución Patronal	Julio/99	\$ 14,889.88	23/08/1999	31/12/1999	130	3	13.00	\$ 1,935.68		\$ 16,825.56
Contribución Patronal	Julio/99	\$ 2,984.57	23/08/1999	31/12/1999	130	3	13.00	\$ 387.99		\$ 3,372.56
Contribución Patronal Policía	Julio/99	\$ 81,329.04	23/08/1999	31/12/1999	130	3	13.00	\$ 10,572.78		\$ 91,901.82
	SUBTOTAL	\$ 662,487.43	(O.T. 646/00)							
Contribución Patronal	Agosto/99	\$ 136,801.77	21/09/1999	31/12/1999	101	3	10.10	\$ 13,816.98		\$ 150,618.75
Contribución Patronal	Agosto/99	\$ 95,240.51	21/09/1999	31/12/1999	101	3	10.10	\$ 9,619.29		\$ 104,859.80
Contribución Patronal	Agosto/99	\$ 142,106.67	21/09/1999	31/12/1999	101	3	10.10	\$ 14,352.77		\$ 156,459.44
Contribución Patronal	Agosto/99	\$ 177,754.04	21/09/1999	31/12/1999	101	3	10.10	\$ 17,953.16		\$ 195,707.20
Contribución Patronal	Agosto/99	\$ 13,275.89	21/09/1999	31/12/1999	101	3	10.10	\$ 1,340.86		\$ 14,616.75
Contribución Patronal	Agosto/99	\$ 2,984.57	21/09/1999	31/12/1999	101	3	10.10	\$ 301.44		\$ 3,286.01
Contribución Patronal Policía	Agosto/99	\$ 81,282.79	21/09/1999	31/12/1999	101	3	10.10	\$ 8,209.56		\$ 89,492.35
	SUBTOTAL	\$ 649,446.24	(O.T. 737/00)							
Contribución Patronal	Setiembre/99	\$ 135,652.69	25/10/1999	31/12/1999	67	3	6.70	\$ 9,088.73		\$ 144,741.42
Contribución Patronal	Setiembre/99	\$ 101,641.60	25/10/1999	31/12/1999	67	3	6.70	\$ 6,809.99		\$ 108,451.59
Contribución Patronal	Setiembre/99	\$ 142,070.39	25/10/1999	31/12/1999	67	3	6.70	\$ 9,518.72		\$ 151,589.11
Contribución Patronal	Setiembre/99	\$ 179,986.05	25/10/1999	31/12/1999	67	3	6.70	\$ 12,059.07		\$ 192,045.12
Contribución Patronal	Setiembre/99	\$ 13,965.32	25/10/1999	31/12/1999	67	3	6.70	\$ 935.68		\$ 14,901.00
Contribución Patronal	Setiembre/99	\$ 2,984.57	25/10/1999	31/12/1999	67	3	6.70	\$ 199.97		\$ 3,184.54
Contribución Patronal	Setiembre/99	\$ 80,878.01	25/10/1999	31/12/1999	67	3	6.70	\$ 5,418.83		\$ 86,296.84

C.P.N. Roberto César Ríos




PN: Mario SANTANGELO
Jefe Depto. Fiscalización
I.P.A.U.S.S.

	SUBTOTAL	\$	657,178.63	(O.T. 860/00)										
Contribución Patronal	Octubre/99 (Incl.Policia)	\$	643,137.01	19/11/1999	31/12/1999	42	3	4.20	\$	27,011.75		\$	670,148.76	
	SUBTOTAL	\$	643,137.01	(O.T. 1024/00)										
Contribución Patronal	Noviembre/99 (Inc.Policia)	\$	601,369.07	22/12/1999	31/12/1999	9	3	0.90	\$	5,412.32		\$	606,781.39	
	SUBTOTAL	\$	601,369.07	(O.T. 1488/00)										
Contribución Patronal	Diciembre/99 (Incl.Policia)	\$	616,649.61	21/01/2000	21/01/2000	0	3	0.00	\$	-		\$	616,649.61	
	SUBTOTAL	\$	616,649.61	(O.T. 1672/00)										
Intereses F.de Term.Gobierno	Jun/99 a setiembre/99								\$	-	\$	14,213.35	\$	14,213.35
Intereses F.de Term.Policia	Jun/99 a setiembre/99								\$	-	\$	1,831.54	\$	1,831.54
									\$	385,121.06	\$	16,044.89	\$	5,194,308.67
TOTAL		\$	4,793,142.72											

C.P.N. Roberto César Ríos

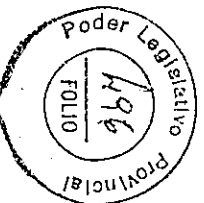
C.P.N. Mario SANTÁNGELO
 Jefe Depto. Fiscalización
 I.P.A.U.S.S.



POLICIA DE LA PROVINCIA DE TIERRA DEL FUEGO								
Concepto	periodo	importe	fecha de venc.	fecha de pago	dif.dias	int.diario	interes	int. en %
aporte personal	Jun-99	40808.71	21/07/1999	03/08/1999	13	0.1	1.3	530.5
cuota fam. a cargo	Jun-99	1798.38	21/07/1999	03/08/1999	13	0.1	1.3	23.38
aporte personal	SAC 1° Sem.	19520.21	21/07/1999	03/08/1999	13	0.1	1.3	253.76
cuota fam. a cargo	SAC 1° Sem.	680.49	21/07/1999	03/08/1999	13	0.1	1.3	8.85
aporte personal	Jul-99	40664.16	23/08/1999	31/08/1999	8	0.1	0.8	325.3
cuota fam. a cargo	Jul-99	1653.02	23/08/1999	31/08/1999	8	0.1	0.8	13.22
aporte personal	Ago-99	40641.04	21/09/1999	07/10/1999	16	0.1	1.6	650.26
cuota fam. a cargo	Ago-99	1749.32	21/09/1999	06/10/1999	15	0.1	1.5	26.24
								1,831.54

C.P.N. Roberto César Ríos


C.P.N. Mario SANTÁNGELO
 Jefe Depto. Fiscalización
 I.P.A.U.S.S.



GOBIERNO DE LA PROVINCIA DE TIERRA DEL FUEGO								
Concepto	período	importe	fecha de venc.	fecha de pago	dif.dias	int.diario	interes	int. en \$
aporte personal	Jun-99	324241.77	21/07/1999	03/08/1999	13	0.1	1.3	4215.14
aporte personal	SAC 1° Sem.	160908.88	21/07/1999	03/08/1999	13	0.1	1.3	2091.82
aporte personal	Jul-99	333588.79	23/08/1999	31/08/1999	8	0.1	0.8	2668.71
aporte personal	Ago-99	327354.85	21/09/1999	07/10/1999	16	0.1	1.6	5237.68
								14,213.35

C.P.N. Roberto César Ríos

C.P.N. Mario SANTÁNGELO
 Jefe Depto. Fiscalización
 I.P.A.U.S.S





Instituto Provincial Autárquico
Unificado de Seguridad Social

ORGANISMO :

Gobierno de la Pcia

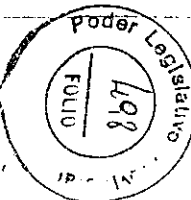
PERÍODO: 09/01 al 01/02

Concepto	Período	Pagos en Mora	Pendientes en Mora	Vto.	Día de Cálculo	Tótal Días	%	Int.	Interes en \$	No exigible	TOTAL
Contr.Patronal Gob	Sep-01	\$ 267.201,72		23/10/2001	18/12/2001	56	0,1	5,60	\$ 14.963,30		\$ 14.963,30
Cont.Docentes Primarios	Sep-01	\$ 32.798,28		23/10/2001	18/12/2001	56	0,1	5,60	\$ 1.836,70		\$ 1.836,70
Cont.Docentes Primarios	Sep-01	\$ 82.572,82		23/10/2001	18/12/2001	56	0,1	5,60	\$ 4.624,08		\$ 4.624,08
Cont.Pat.Docentes Secun	Sep-01	\$ 75.395,29		23/10/2001	18/12/2001	56	0,1	5,60	\$ 4.222,14		\$ 4.222,14
Policia Pcial Cont, Patron	Sep-01	\$ 100.563,15		23/10/2001	18/12/2001	56	0,1	5,60	\$ 5.631,54		\$ 5.631,54
Contr.Patronal Gob	Oct-01		\$ 264.672,07	24/11/2001	08/01/2002	45	0,1	4,50	\$ 11.910,24		\$ 276.582,31
Cont.Docentes Primarios	Oct-01		\$ 118.885,31	24/11/2001	08/01/2002	45	0,1	4,50	\$ 5.349,84		\$ 124.235,15
Cont.Pat.Docentes Secun	Oct-01		\$ 78.029,79	24/11/2001	08/01/2002	45	0,1	4,50	\$ 3.511,34		\$ 81.541,13
Policia Pcial Cont, Patron	Oct-01		\$ 101.621,90	24/11/2001	08/01/2002	45	0,1	4,50	\$ 4.572,99		\$ 106.194,89
Contr.Patronal Gob	Nov-01		\$ 265.656,69	24/12/2001	08/01/2002	15	0,1	1,50	\$ 3.984,85		\$ 269.641,54
Cont.Docentes Primarios	Nov-01		\$ 118.715,74	24/12/2001	08/01/2002	15	0,1	1,50	\$ 1.780,74		\$ 120.496,48
Cont.Pat.Docentes Secun	Nov-01		\$ 79.880,10	24/12/2001	08/01/2002	15	0,1	1,50	\$ 1.198,20		\$ 81.078,30
Policia Pcial Cont, Patron	Nov-01		\$ 98.824,95	24/12/2001	08/01/2002	15	0,1	1,50	\$ 1.482,37		\$ 100.307,32
Contr.Patronal Gob	Dic-01			08/01/2002	08/01/2002	0	0,1	0,00		\$ 256.863,41	\$ 256.863,41
Cont.Docentes Primarios	Dic-01			08/01/2002	08/01/2002	0	0,1	0,00		\$ 119.178,77	\$ 119.178,77
Cont.Pat.Docentes Secun	Dic-01			08/01/2002	08/01/2002	0	0,1	0,00		\$ 78.597,03	\$ 78.597,03
Policia Pcial Cont, Patron	Dic-01			08/01/2002	08/01/2002	0	0,1	0,00		\$ 98.691,89	\$ 98.691,89
Aportes Personales	Dic-01			08/01/2002	08/01/2002	0	0,1	0,00		\$ 284.650,20	\$ 284.650,20
Complementaria	Dic-01			08/01/2002	08/01/2002	0	0,1	0,00		\$ 3.797,77	\$ 3.797,77
Complementaria	Dic-01			08/01/2002	08/01/2002	0	0,1	0,00		\$ 1.959,68	\$ 1.959,68


TOTAL \$ 1.126.286,55

\$ 65.068,32 \$ 843.738,75 \$ 2.035.093,62

DEUDA TOTAL	
Deuda exigible	\$ 1.126.286,55
Deuda no exigible	\$ 843.738,75
Intereses al 08/01/02	\$ 65.068,32
A'cta Exp. L:19039/01	\$ (150.000,00) Realizado el 07/09/01
	\$ 1.885.093,62



GOBIERNO DE LA PROVINCIA DE TIERRA DEL FUEGO
Detalle de aportes y contribuciones 2001




PERIODO	CONCEPTO	DEVENGADO	PAGADO	SALDO	Fecha de Pago
ENERO 2001	Aporte Patronal Gobierno	\$ 268.637,38	\$ -	\$ 268.637,38	
ENERO 2001	Aporte Personal Gobierno	\$ 134.311,16	\$ -	\$ 134.311,16	
ENERO 2001	Familiar a cargo Gobierno	\$ 3.735,42	\$ -	\$ 3.735,42	
ENERO 2001	Aporte Patronal docentes primarios	\$ 118.716,67	\$ -	\$ 118.716,67	
ENERO 2001	Aporte Personal Docentes primarios	\$ 59.354,12	\$ -	\$ 59.354,12	
ENERO 2001	Familiar a cargo Docentes primarios	\$ 824,35	\$ -	\$ 824,35	
ENERO 2001	Aporte Patronal docentes secundarios	\$ 73.182,25	\$ -	\$ 73.182,25	
ENERO 2001	Aporte Personal docentes secundarios	\$ 36.585,20	\$ -	\$ 36.585,20	
ENERO 2001	Familiar a cargo docentes secundarios	\$ 432,38	\$ -	\$ 432,38	
FEBRERO/2001	Turismo Gobierno	\$ -	\$ 208.662,90		
FEBRERO/2001	personal	\$ -	\$ 267,28		
FEBRERO/2001	patronal		\$ 543,63		
FEBRERO/2001	Aporte Patronal Policia	\$ 90.614,49	\$ -	\$ 90.614,49	
FEBRERO/2001	Contribucion Personal Policia	\$ 45.306,63	\$ -	\$ 45.306,63	
MARZO/2001	Aporte Patronal Gobierno	\$ 261.473,37	\$ 261.473,37	\$ -	
MARZO/2001	Aporte Personal Gobierno	\$ 130.729,34	\$ 130.729,34	\$ -	
MARZO/2001	Familiar a cargo Gobierno	\$ 3.532,52	\$ 3.532,52	\$ -	
MARZO/2001	Coseguro Gobierno	\$ 37.230,21	\$ 36.689,73	\$ 540,48	
MARZO/2001	Turismo Gobierno	\$ 146.040,86	\$ 144.140,80	\$ 1.900,06	
MARZO/2001	Cuota Jardin maternal Gobierno	\$ 80,74	\$ 80,74	\$ -	
MARZO/2001	Aporte Patronal docentes primarios	\$ 112.000,26	\$ 112.000,26	\$ -	
MARZO/2001	Aporte Personal Docentes primarios	\$ 55.995,79	\$ 55.995,79	\$ -	
MARZO/2001	Familiar a cargo Docentes primarios	\$ 861,11	\$ 861,11	\$ -	
MARZO/2001	Turismo Docentes primarios	\$ 48.733,62	\$ 48.885,04	\$ (151,42)	
MARZO/2001	Coseguro docentes primarios	\$ 10.785,17	\$ 11.140,02	\$ (354,85)	
MARZO/2001	Cuota Jardin maternal docentes primarios	\$ 234,88	\$ 297,27	\$ (62,39)	
MARZO/2001	Cooperadora docentes primarios	\$ -	\$ 1,00	\$ (1,00)	
MARZO/2001	Aporte Patronal docentes secundarios	\$ 65.267,33	\$ 65.267,33	\$ -	
MARZO/2001	Aporte Personal docentes secundarios	\$ 32.628,78	\$ 32.628,78	\$ -	
MARZO/2001	Familiar a cargo docentes secundarios	\$ 502,75	\$ 502,75	\$ -	
MARZO/2001	Turismo docentes secundarios	\$ 21.260,55	\$ 19.079,88	\$ 2.180,67	
MARZO/2001	Coseguros docentes secundarios	\$ 5.445,04	\$ 5.008,51	\$ 436,53	
MARZO/2001	Cuota jardin maternal docentes secundarios	\$ 62,39	\$ -	\$ 62,39	
	personal	\$ 258,24	\$ 258,24	\$ -	
	patronal	\$ 516,54	\$ 516,54	\$ -	
MARZO/2001	Contribucion Personal Policia	\$ 45.061,16	\$ -	\$ 45.061,16	
MARZO/2001	Ad.Fliar a cargo Policia	\$ 2.644,19	\$ -	\$ 2.644,19	
MARZO/2001	Coseguros Policia	\$ 9.251,53	\$ -	\$ 9.251,53	
MARZO/2001	Cuota turismo Policia	\$ 467,75	\$ -	\$ 467,75	
MARZO/2001	cuota jardin maternal Policia	\$ 36,70	\$ -	\$ 36,70	
ABRIL /2001	Aporte Patronal Gobierno	\$ 264.730,05	\$ -	\$ 264.730,05	18-05-01
ABRIL /2001	Aporte Personal Gobierno	\$ 132.357,76	\$ -	\$ 132.357,76	18-05-01
ABRIL /2001	Familiar a cargo Gobierno	\$ 3.751,51	\$ -	\$ 3.751,51	18-05-01
ABRIL /2001	Coseguro Gobierno	\$ 37.320,21	\$ -	\$ 37.320,21	18-05-01
ABRIL /2001	Turismo Gobierno	\$ 146.040,86	\$ -	\$ 146.040,86	18-05-01
ABRIL /2001	Cuota Jardin maternal Gobierno	\$ 80,74	\$ -	\$ 80,74	18-05-01
ABRIL /2001	Aporte Patronal docentes primarios	\$ 114.974,87	\$ -	\$ 114.974,87	18-05-01
ABRIL /2001	Aporte Personal Docentes primarios	\$ 57.483,24	\$ -	\$ 57.483,24	18-05-01
ABRIL /2001	Familiar a cargo Docentes primarios	\$ 975,59	\$ -	\$ 975,59	18-05-01
ABRIL /2001	Turismo Docentes primarios	\$ 48.733,62	\$ -	\$ 48.733,62	18-05-01
ABRIL /2001	Coseguro docentes primarios	\$ 10.785,17	\$ -	\$ 10.785,17	18-05-01
ABRIL /2001	Cuota Jardin maternal docentes primarios	\$ 234,88	\$ -	\$ 234,88	18-05-01
ABRIL /2001	Aporte Patronal docentes secundarios	\$ 63.445,12	\$ -	\$ 63.445,12	18-05-01
ABRIL /2001	Aporte Personal docentes secundarios	\$ 31.717,72	\$ -	\$ 31.717,72	18-05-01
ABRIL /2001	Familiar a cargo docentes secundarios	\$ 393,85	\$ -	\$ 393,85	18-05-01
ABRIL /2001	Turismo docentes secundarios	\$ 21.260,55	\$ -	\$ 21.260,55	18-05-01
ABRIL /2001	Coseguros docentes secundarios	\$ 5.445,04	\$ -	\$ 5.445,04	18-05-01
ABRIL /2001	Cuota jardin maternal docentes secundarios	\$ 62,39	\$ -	\$ 62,39	18-05-01
ABRIL /2001	Aporte Patronal Policia	\$ 91.667,83	\$ -	\$ 91.667,83	
ABRIL /2001	Contribucion Personal Policia	\$ 45.833,33	\$ -	\$ 45.833,33	
ABRIL /2001	Ad.Fliar a cargo Policia	\$ 2.652,13	\$ -	\$ 2.652,13	
ABRIL /2001	Coseguros Policia	\$ 9.251,53	\$ -	\$ 9.251,53	
ABRIL /2001	Cuota turismo Policia	\$ 467,75	\$ -	\$ 467,75	
ABRIL /2001	cuota jardin maternal Policia	\$ 36,70	\$ -	\$ 36,70	
MAYO/2001	TURISMO		\$ 210.581,74		
JUNIO/2001	Aporte Patronal Policia	\$ 90.774,95	\$ -	\$ 90.774,95	
JUNIO/2001	Contribucion Personal Policia	\$ 45.386,83	\$ -	\$ 45.386,83	
JUNIO/2001	Ad.Fliar a cargo Policia	\$ 2.628,16	\$ -	\$ 2.628,16	
JULIO/2001	TURISMO		\$ 201.092,77		21-08-01
JULIO/2001	Aporte Patronal Policia	\$ 89.698,02	\$ -	\$ 89.698,02	
JULIO/2001	Contribucion Personal Polical	\$ 44.848,37	\$ -	\$ 44.848,37	
JULIO/2001	Ad.Fliar a cargo Policia	\$ 2.583,06	\$ -	\$ 2.583,06	
AGOSTO/2001	TURISMO		\$ 193.943,93		18-09-01
	retiros voluntarios	\$ -	\$ -		
AGOSTO/2001	Aporte Patronal Policia	\$ -	\$ -	\$ -	
AGOSTO/2001	Contribucion Personal Policia	\$ -	\$ -	\$ -	
AGOSTO/2001	Ad.Fliar a cargo Polical	\$ -	\$ -	\$ -	
AGOSTO/2001	Coseguros Policia	\$ -	\$ -	\$ -	
AGOSTO/2001	Cuota turismo Policia	\$ -	\$ -	\$ -	

AGOSTO/2001	cuota jardín maternal Policia	\$ -	\$ -	\$ -	
AGOSTO/2001	cooperadora Polica	\$ -	\$ -	\$ -	
SETIEMBRE/2001	Aporte Patronal Gobierno	\$ 267.201,72	\$ 267.201,72	\$ -	18-12-01
SETIEMBRE/2001	Aporte Personal Gobierno	\$ 133.593,77	\$ -	\$ 133.593,77	
SETIEMBRE/2001	Familiar a cargo Gobierno	\$ 3.830,79	\$ -	\$ 3.830,79	
SETIEMBRE/2001	Aporte Patronal docentes primarios	\$ 115.371,10	\$ 115.371,10	\$ -	18-12-01
SETIEMBRE/2001	Aporte Personal Docentes primarios	\$ 57.681,37	\$ -	\$ 57.681,37	
SETIEMBRE/2001	Familiar a cargo Docentes primarios	\$ 893,49	\$ -	\$ 893,49	
SETIEMBRE/2001	Aporte Patronal docentes secundarios	\$ 75.395,29	\$ 75.395,29	\$ -	18-12-01
SETIEMBRE/2001	Aporte Personal docentes secundarios	\$ 37.692,66	\$ -	\$ 37.692,66	
SETIEMBRE/2001	Familiar a cargo docentes secundarios	\$ 501,75	\$ -	\$ 501,75	
SETIEMBRE/2001	patronal		\$ 150.000,00		07-11-01
SETIEMBRE/2001	TURISMO	\$ 119.018,36	\$ 119.018,36		
SETIEMBRE/2001	Aporte Patronal Policia	\$ 100.563,15	\$ 100.563,15	\$ -	18-12-01
SETIEMBRE/2001	Contribucion Personal Policia	\$ 50.280,27	\$ -	\$ 50.280,27	
SETIEMBRE/2001	Ad.Fliar a cargo Polica	\$ 2.466,92	\$ -	\$ 2.466,92	
OCTUBRE DE 2001	Aporte Patronal Gobierno	\$ 264.674,23	\$ -	\$ 264.674,23	
OCTUBRE DE 2001	Aporte Personal Gobierno	\$ 132.329,99	\$ 132.329,99	\$ -	
OCTUBRE DE 2001	Familiar a cargo Gobierno	\$ 4.019,85	\$ 4.019,85	\$ -	
OCTUBRE DE 2001	Coseguro Gobierno	\$ 39.193,97	\$ -	\$ 39.193,97	
OCTUBRE DE 2001	Turismo Gobierno	\$ 38.048,41	\$ -	\$ 38.048,41	
OCTUBRE DE 2001	Cuota Jardin maternal Gobierno	\$ 2.400,00	\$ -	\$ 2.400,00	
OCTUBRE DE 2001	cooperadora Gobierno	\$ 240,00	\$ -	\$ 240,00	
OCTUBRE DE 2001	Aporte Patronal docentes primarios	\$ 118.885,31	\$ -	\$ 118.885,31	
OCTUBRE DE 2001	Aporte Personal Docentes primarios	\$ 59.438,51	\$ 59.438,51	\$ -	
OCTUBRE DE 2001	Familiar a cargo Docentes primarios	\$ 885,05	\$ 885,05	\$ -	
OCTUBRE DE 2001	Turismo Docentes primarios	\$ 6.799,64	\$ -	\$ 6.799,64	
OCTUBRE DE 2001	Coseguro docentes primarios	\$ 11.273,14	\$ -	\$ 11.273,14	
OCTUBRE DE 2001	Cuota Jardin maternal docentes primarios	\$ 770,00	\$ -	\$ 770,00	
OCTUBRE DE 2001	Cooperadora docentes primarios	\$ 100,00	\$ -	\$ 100,00	
OCTUBRE DE 2001	Aporte Patronal docentes secundarios	\$ 78.029,79	\$ -	\$ 78.029,79	
OCTUBRE DE 2001	Aporte Personal docentes secundarios	\$ 39.009,64	\$ 39.009,64	\$ -	
OCTUBRE DE 2001	Familiar a cargo docentes secundarios	\$ 540,44	\$ 540,44	\$ -	
OCTUBRE DE 2001	Turismo docentes secundarios	\$ 3.980,35	\$ -	\$ 3.980,35	
OCTUBRE DE 2001	Coseguros docentes secundarios	\$ 6.386,30	\$ -	\$ 6.386,30	
OCTUBRE DE 2001	Cuota jardin maternal docentes secundarios	\$ 720,00	\$ -	\$ 720,00	
OCTUBRE DE 2001	Cooperadora docentes secundarios	\$ 40,00	\$ -	\$ 40,00	
OCTUBRE DE 2001	TURISMO		\$ 47.206,58		20-11-01
OCTUBRE DE 2001	Aporte Patronal Policia	\$ 101.621,90	\$ -	\$ 101.621,90	
OCTUBRE DE 2001	Contribucion Personal Policia	\$ 50.809,62	\$ 50.809,62	\$ -	
OCTUBRE DE 2001	Ad.Fliar a cargo Policia	\$ 2.469,34	\$ 2.469,34	\$ -	
OCTUBRE DE 2001	Coseguros Policia	\$ 11.203,46	\$ -	\$ 11.203,46	
OCTUBRE DE 2001	Cuota turismo Polica	\$ 422,48	\$ -	\$ 422,48	
OCTUBRE DE 2001	cuota jardin maternal Polica	\$ 110,00	\$ -	\$ 110,00	
NOVIEMBRE DE 2001	Aporte Patronal Gobierno	\$ 265.656,69	\$ -	\$ 265.656,69	
NOVIEMBRE DE 2001	Aporte Personal Gobierno	\$ 132.821,34	\$ 132.821,34	\$ -	20-12-01
NOVIEMBRE DE 2001	Familiar a cargo Gobierno	\$ 3.968,91	\$ 3.968,91	\$ -	20-12-01
NOVIEMBRE DE 2001	Coseguro Gobierno	\$ 39.820,07	\$ -	\$ 39.820,07	
NOVIEMBRE DE 2001	Turismo Gobierno	\$ 12.086,78	\$ -	\$ 12.086,78	
NOVIEMBRE DE 2001	Cuota Jardin maternal Gobierno	\$ 2.595,00	\$ -	\$ 2.595,00	
NOVIEMBRE DE 2001	cooperadora Gobierno	\$ 240,00	\$ -	\$ 240,00	
NOVIEMBRE DE 2001	Aporte Patronal docentes primarios	\$ 118.715,74	\$ -	\$ 118.715,74	
NOVIEMBRE DE 2001	Aporte Personal Docentes primarios	\$ 59.353,66	\$ 59.353,66	\$ -	20-12-01
NOVIEMBRE DE 2001	Familiar a cargo Docentes primarios	\$ 849,39	\$ 849,39	\$ -	20-12-01
NOVIEMBRE DE 2001	Turismo Docentes primarios	\$ 3.485,97	\$ -	\$ 3.485,97	
NOVIEMBRE DE 2001	Coseguro docentes primarios	\$ 11.441,28	\$ -	\$ 11.441,28	
NOVIEMBRE DE 2001	Cuota Jardin maternal docentes primarios	\$ 770,00	\$ -	\$ 770,00	
NOVIEMBRE DE 2001	Cooperadora docentes primarios	\$ 100,00	\$ -	\$ 100,00	
NOVIEMBRE DE 2001	Aporte Patronal docentes secundarios	\$ 79.880,10	\$ -	\$ 79.880,10	
NOVIEMBRE DE 2001	Aporte Personal docentes secundarios	\$ 39.934,85	\$ 39.934,85	\$ -	20-12-01
NOVIEMBRE DE 2001	Familiar a cargo docentes secundarios	\$ 533,37	\$ 533,37	\$ -	20-12-01
NOVIEMBRE DE 2001	Turismo docentes secundarios	\$ 4.119,77	\$ -	\$ 4.119,77	
NOVIEMBRE DE 2001	Coseguros docentes secundarios	\$ 6.858,47	\$ -	\$ 6.858,47	
NOVIEMBRE DE 2001	Cuota jardin maternal docentes secundarios	\$ 720,00	\$ -	\$ 720,00	
NOVIEMBRE DE 2001	Cooperadora docentes secundarios	\$ 40,00	\$ -	\$ 40,00	
NOVIEMBRE DE 2001	coseguros		\$ 70.874,38		
NOVIEMBRE DE 2001	TURISMO		\$ 18.973,91		18-12-01
NOVIEMBRE DE 2001	Aporte Patronal Policia	\$ 98.824,95	\$ -	\$ 98.824,95	
NOVIEMBRE DE 2001	Contribucion Personal Policia	\$ 49.410,97	\$ 49.410,97	\$ -	20-12-01
NOVIEMBRE DE 2001	Ad.Fliar a cargo Policia	\$ 2.572,38	\$ 2.572,38	\$ -	20-12-01
NOVIEMBRE DE 2001	Coseguros Policia	\$ 10.761,28	\$ -	\$ 10.761,28	
NOVIEMBRE DE 2001	Cuota turismo Policia	\$ 260,70	\$ -	\$ 260,70	
NOVIEMBRE DE 2001	cuota jardin maternal Policia	\$ 110,00	\$ -	\$ 110,00	

TOTAL

\$ 6.073.246,43 \$ 3.287.733,07 \$ 3.887.660,48



	Personal Gobierno 11/01		\$ 289,444,874	20-12-01
Noviembre	Coseguro Gobierno 11/01		\$ 701,874,381	20-12-01
	Personal Gobierno		\$ 289,501,374	20-11-01
	Coseguro Gobierno		\$ 701,915,531	20-11-01
	Patronal Gobierno 09/01		\$ 558,531,261	18-12-01
SETIEMBRE/2001	personal		\$ 286,941,021	22-10-01
SETIEMBRE/2001	coseguros	\$ 71,427,21	\$ 71,427,21	22-10-01
AGOSTO/2001	personal		\$ 298,252,331	21-09-01
AGOSTO/2001	patronal		\$ 580,775,831	21-09-01
AGOSTO/2001	coseguros		\$ 701,084,174	21-09-01
JULIO/2001	personal	\$ -	\$ 305,391	15-08-01
JULIO/2001	patronal	\$ -	\$ 610,1891	15-08-01
JULIO/2001	personal	\$ -	\$ 285,870,481	21-08-01
JULIO/2001	patronal		\$ 555,797,491	21-08-01
JULIO/2001	coseguros		\$ 71,984,241	21-08-01
MAYO/2001	retiros voluntarios	\$ 269,05	\$ 269,051	15-06-01
MAYO/2001	retiros voluntarios	\$ 538,18	\$ 538,181	20-06-01
JUNIO/2001	personal	\$ -	\$ 621,311	17-07-01
JUNIO/2001	patronal	\$ -	\$ 310,601	17-07-01
JUNIO/2001	personal	\$ -	\$ 283,700,781	18-07-01
JUNIO/2001	patronal		\$ 551,556,574	19-07-01
JUNIO/2001	coseguros		\$ 76,293,881	18-07-01
ABRIL /2001	personal	\$ 251,66	\$ 251,661	24-05-01
ABRIL /2001	patronal	\$ 503,39	\$ 503,391	24-05-01
ABRIL /2001	personal	\$ -	\$ 275,351,701	17-05-02
ABRIL /2001	patronal	\$ -	\$ 534,803,841	17-05-02
ABRIL /2001	coseguros	\$ -	\$ 68,955,291	17-05-02
MAYO/2001	personal	\$ -	\$ 284,191,751	20-06-01
MAYO/2001	patronal	\$ -	\$ 552,648,491	20-06-01
MAYO/2001	coseguros		\$ 68,052,891	20-06-01
MARZO/2001	personal	\$ -	\$ 274,193,901	19-04-01
MARZO/2001	patronal		\$ 438,703,421	19-04-01
MARZO/2001	coseguros		\$ 62,505,501	19-04-01
MARZO/2001	Aporte Patronal Policia	\$ 90,123,56	\$ 90,123,561	19-04-01
			\$ 460,828,291	21-02-01
			\$ 235,388,621	21-02-01
ENERO 2001	Coseguros Gobierno		\$ 65,095,411	21-02-01
	personal		\$ 224,4751	20-02-01
	patronal		\$ 449,561	20-02-01
ENERO 2001	Aporte Patronal Policia	\$ 95,938,40	\$ 95,938,401	19-02-01
ENERO 2001	Contribucion Personal Policia	\$ 47,968,43	\$ 47,968,431	19-02-01
ENERO 2001	Ad.Fliar a cargo Policia	\$ 2,724,30	\$ 2,724,301	19-02-01
ENERO 2001	Coseguros Policia	\$ 13,184,28	\$ 13,184,281	19-02-01
FEBRERO/2001	Aporte Patronal Gobierno	\$ -	\$ 541,456,401	19-03-02
FEBRERO/2001	Aporte Personal Gobierno	\$ -	\$ 278,193,231	19-03-02
FEBRERO/2001	Coseguro Gobierno	\$ -	\$ 79,008,381	19-03-01

TOTAL

\$ 8,883,095,291

GOBIERNO DE LA PROVINCIA DE TIERRA DEL FUEGO										
Detalle de aportes y contribuciones										
PERIODO	CONCEPTO	IMPORTE	PAGADO	SALDO						
JULIO/2001	Aporte Patronal Gobierno	0,00	0,00	0,00			0,00			
JULIO/2001	Aporte Personal Gobierno	0,00	0,00	0,00				0,00		
JULIO/2001	Familiar a cargo Gobierno	0,00	0,00	0,00				0,00		
JULIO/2001	Coseguro Gobierno	0,00	0,00	0,00					0,00	
JULIO/2001	Turismo Gobierno	0,00	0,00	0,00	0,00					
JULIO/2001	Cuota Jardín maternal Gobierno	0,00	0,00	0,00					0,00	
JULIO/2001	cooperadora Gobierno	0,00	0,00	0,00						
JULIO/2001	Aporte Patronal docentes primarios	0,00	0,00	0,00			0,00			
JULIO/2001	Aporte Personal Docentes primarios	0,00	0,00	0,00				0,00		
JULIO/2001	Familiar a cargo Docentes primarios	0,00	0,00	0,00				0,00		
JULIO/2001	Turismo Docentes primarios	0,00	0,00	0,00	0,00					
JULIO/2001	Coseguro docentes primarios	0,00	0,00	0,00					0,00	
JULIO/2001	Cuota Jardín maternal docentes primarios	0,00	0,00	0,00					0,00	
JULIO/2001	Cooperadora docentes primarios	0,00	0,00	0,00						
JULIO/2001	Aporte Patronal docentes secundarios	0,00	0,00	0,00			0,00			
JULIO/2001	Aporte Personal docentes secundarios	0,00	0,00	0,00				0,00		
JULIO/2001	Familiar a cargo docentes secundarios	0,00	0,00	0,00				0,00		
JULIO/2001	Turismo docentes secundarios	0,00	0,00	0,00	0,00					
JULIO/2001	Coseguro docentes secundarios	0,00	0,00	0,00					0,00	
JULIO/2001	Cuota jardín maternal docentes secundarios	0,00	0,00	0,00					0,00	
JULIO/2001	personal	0,00	305,39	-305,39	15/08/2001					
JULIO/2001	patronal	0,00	620,89	-620,89	15/08/2001					
JULIO/2001	Cooperadora docentes secundarios	0,00	0,00	0,00						
JULIO/2001	personal	0,00	285870,48		21/08/2001					
JULIO/2001	patronal		555797,49		21/08/2001					
JULIO/2001	coseguros		71984,24		21/08/2001					
JULIO/2001	TURISMO		201092,77		21/08/2001					
	retiros voluntarios	0	0,00							
TOTAL		0	1115671,26	-1115671,26						
POLICIA DE LA PROVINCIA DE TIERRA DEL FUEGO										
Detalle de aportes y contribuciones										
PERIODO	CONCEPTO	IMPORTE	PAGADO	SALDO						
JULIO/2001	Aporte Patronal	89698,02	0,00	89698,02						
JULIO/2001	Contribucion Personal	44848,37	0,00	44848,37			44848,37			
JULIO/2001	Ad.Flar a cargo	2583,06	0,00	2583,06			2583,06			
JULIO/2001	Coseguros	0,00	0,00	0,00				0,00		
JULIO/2001	Cuota turismo	0,00	0,00	0,00	0,00				0,00	
JULIO/2001	cuota jardín maternal	0,00	0,00	0,00					0,00	
JULIO/2001	cooperadora	0,00	0,00	0,00						
TOTAL		137129,45	0,00	137129,45						
TOTAL GENERAL		137129,45	1115671,26	-978541,81		0,00	0,00	47431,43	0,00	47431,43
						0,00	0,00	0,00	0,00	0,00
						0,00	0,00	47431,43	0,00	47431,43
										47431,43

GOBIERNO DE LA PROVINCIA DE TIERRA DEL FUEGO										
Detalle de aportes y contribuciones										
PERIODO	CONCEPTO	IMPORTE	PAGADO	SALDO						
SETEMBRE/2001	Aporte Patronal Gobierno	267201.72	267201.72	0.00	18/12/2001	267201.72				
SETEMBRE/2001	Aporte Personal Gobierno	133593.77	0.00	133593.77			133593.77			
SETEMBRE/2001	Familiar a cargo Gobierno	3830.79	0.00	3830.79			3830.79			
SETEMBRE/2001	Coseguro Gobierno	0.00	0.00	0.00				0.00		
SETEMBRE/2001	Turismo Gobierno	0.00	0.00	0.00		0.00				
SETEMBRE/2001	Cuota Jardín maternal Gobierno	0.00	0.00	0.00				0.00		
SETEMBRE/2001	cooperadora Gobierno	0.00	0.00	0.00						
SETEMBRE/2001	Aporte Patronal docentes primarios	115371.10	115371.10	0.00	18/12/2001	115371.10				
SETEMBRE/2001	Aporte Personal Docentes primarios	57681.37	0.00	57681.37			57681.37			
SETEMBRE/2001	Familiar a cargo Docentes primarios	893.49	0.00	893.49			893.49			
SETEMBRE/2001	Turismo Docentes primarios	0.00	0.00	0.00		0.00				
SETEMBRE/2001	Coseguro docentes primarios	0.00	0.00	0.00			0.00			
SETEMBRE/2001	Cuota Jardín maternal docentes primarios	0.00	0.00	0.00				0.00		
SETEMBRE/2001	Cooperadora docentes primarios	0.00	0.00	0.00						
SETEMBRE/2001	Aporte Patronal docentes secundarios	75395.29	75395.29	0.00	18/12/2001	75395.29				
SETEMBRE/2001	Aporte Personal docentes secundarios	37692.66	0.00	37692.66			37692.66			
SETEMBRE/2001	Familiar a cargo docentes secundarios	501.75	0.00	501.75			501.75			
SETEMBRE/2001	Turismo docentes secundarios	0.00	0.00	0.00		0.00				
SETEMBRE/2001	Coseguros docentes secundarios	0.00	0.00	0.00				0.00		
SETEMBRE/2001	Cuota Jardín maternal docentes secundarios	0.00	0.00	0.00				0.00		
SETEMBRE/2001	personal	0.00	0.00	0.00						
SETEMBRE/2001	patronal	0.00	0.00	0.00						
SETEMBRE/2001	Cooperadora docentes secundarios	0.00	0.00	0.00						
SETEMBRE/2001	personal		286941.02							
SETEMBRE/2001	patronal		150000.00		07/11/2001					
SETEMBRE/2001	coseguros	71427.21	71427.21							
SETEMBRE/2001	TURISMO	119018.36	119018.36							
SETEMBRE/2001	retiros voluntarios	0	0.00							
	TOTAL	882607.51	1085364.70	-202747.19						
POLICIA DE LA PROVINCIA DE TIERRA DEL FUEGO										
Detalle de aportes y contribuciones										
PERIODO	CONCEPTO	IMPORTE	PAGADO	SALDO						
SETEMBRE/2001	Aporte Patronal	100563.15	100563.15	0.00	18/12/2001	100563.15				
SETEMBRE/2001	Contribucion Personal	50280.27	0.00	50280.27			50280.27			
SETEMBRE/2001	Ad.Fijar a cargo	2466.92	0.00	2466.92			2466.92			
SETEMBRE/2001	Coseguros	0.00	0.00	0.00		0.00			0.00	
SETEMBRE/2001	Cuota turismo	0.00	0.00	0.00					0.00	
SETEMBRE/2001	cuota jardín maternal	0.00	0.00	0.00						
SETEMBRE/2001	cooperadora	0.00	0.00	0.00						
	TOTAL	153310.34	100563.15	52747.19						
	TOTAL GENERAL	1035917.9	1185917.85	-150000		0.00	558531.26	286941.02	0.00	845472.28
						0.00	0.00	0.00	0.00	0.00
						0.00	558531.26	286941.02	0.00	845472.28
										845472.28




Instituto Provincial Autárquico
Unificado de Seguridad Social

DEUDA ANTERIOR AL 01 DE ENERO DE 2000 -Asistencial
LEY N° 460 Art. 39°

ORGANISMO : GOBIERNO DE LA PROVINCIA

Actualización al : 31/12/1999

Concepto	Período	Importe	vencimiento	dia.de calculo	Tot.dias	tasa mens.	Int.en %	Interes		Monto
								Patronales	Personal	Actualizado
Contribución Patronal	Junio/99	\$ 132.134,81	21/07/1999	31/12/1999	163	3	16,30	\$ 21.537,97		\$ 153.672,78
Contribución Patronal	Junio/99	\$ 88.770,25	21/07/1999	31/12/1999	163	3	16,30	\$ 14.469,55		\$ 103.239,80
Contribución Patronal	Junio/99	\$ 145.174,57	21/07/1999	31/12/1999	163	3	16,30	\$ 23.663,45		\$ 168.838,02
Contribución Patronal	Junio/99	\$ 179.009,57	21/07/1999	31/12/1999	163	3	16,30	\$ 29.178,56		\$ 208.188,13
Contribución Patronal	Junio/99	\$ 13.521,45	21/07/1999	31/12/1999	163	3	16,30	\$ 2.204,00		\$ 15.725,45
Contribución Patronal	Junio/99	\$ 2.984,57	21/07/1999	31/12/1999	163	3	16,30	\$ 486,48		\$ 3.471,05
Contribución Patronal Policía	Junio/99	\$ 81.618,20	21/07/1999	31/12/1999	163	3	16,30	\$ 13.303,77		\$ 94.921,97
SUBTOTAL		\$ 643.213,42	(O.T. 535/00)							
Contribución Patronal	SAC 1° SEMESTRE	\$ 65.067,87	21/07/1999	31/12/1999	163	3	16,30	\$ 10.606,06		\$ 75.673,93
Contribución Patronal	SAC 1° SEMESTRE	\$ 42.174,40	21/07/1999	31/12/1999	163	3	16,30	\$ 6.874,43		\$ 49.048,83
Contribución Patronal	SAC 1° SEMESTRE	\$ 75.086,21	21/07/1999	31/12/1999	163	3	16,30	\$ 12.239,05		\$ 87.325,26
Contribución Patronal	SAC 1° SEMESTRE	\$ 89.862,99	21/07/1999	31/12/1999	163	3	16,30	\$ 14.647,67		\$ 104.510,66
Contribución Patronal	SAC 1° SEMESTRE	\$ 6.937,34	21/07/1999	31/12/1999	163	3	16,30	\$ 1.130,79		\$ 8.068,13
Contribución Patronal	SAC 1° SEMESTRE	\$ 1.491,52	21/07/1999	31/12/1999	163	3	16,30	\$ 243,12		\$ 1.734,64
Contribución Patronal Policía	SAC 1° SEMESTRE	\$ 39.040,98	21/07/1999	31/12/1999	163	3	16,30	\$ 6.363,68		\$ 45.404,66
SUBTOTAL		\$ 319.661,31	(O.T. 492/00)							
Contribución Patronal	Julio/99	\$ 135.797,76	23/08/1999	31/12/1999	130	3	13,00	\$ 17.653,71		\$ 153.451,47
Contribución Patronal	Julio/99	\$ 103.311,86	23/08/1999	31/12/1999	130	3	13,00	\$ 13.430,54		\$ 116.742,40
Contribución Patronal	Julio/99	\$ 143.120,59	23/08/1999	31/12/1999	130	3	13,00	\$ 18.605,68		\$ 161.726,27
Contribución Patronal	Julio/99	\$ 181.053,73	23/08/1999	31/12/1999	130	3	13,00	\$ 23.536,98		\$ 204.590,71
Contribución Patronal	Julio/99	\$ 14.889,88	23/08/1999	31/12/1999	130	3	13,00	\$ 1.935,68		\$ 16.825,56
Contribución Patronal	Julio/99	\$ 2.984,57	23/08/1999	31/12/1999	130	3	13,00	\$ 387,99		\$ 3.372,56
Contribución Patronal Policía	Julio/99	\$ 81.329,04	23/08/1999	31/12/1999	130	3	13,00	\$ 10.572,78		\$ 91.901,82
SUBTOTAL		\$ 662.487,43	(O.T. 646/00)							



**DEUDA ANTERIOR AL 01 DE ENERO DE 2000 -Asistencial
LEY N° 460 Art. 39°**

ORGANISMO : GOBIERNO DE LA PROVINCIA


Actualización al : 31/12/1999

Concepto	Período	Importe	Vencimiento	Fecha de cálculo	Tot. días	Tasa mens.	Int. en %	Interés		Monto Actualizado
								Patronales	Personal	
Contribución Patronal	Agosto/99	\$ 136.801,77	21/09/1999	31/12/1999	101	3	10,10	\$ 13.816,98		\$ 150.618,75
Contribución Patronal	Agosto/99	\$ 95.240,51	21/09/1999	31/12/1999	101	3	10,10	\$ 9.619,29		\$ 104.859,80
Contribución Patronal	Agosto/99	\$ 142.106,67	21/09/1999	31/12/1999	101	3	10,10	\$ 14.352,77		\$ 156.459,44
Contribución Patronal	Agosto/99	\$ 177.754,04	21/09/1999	31/12/1999	101	3	10,10	\$ 17.953,16		\$ 195.707,20
Contribución Patronal	Agosto/99	\$ 13.275,89	21/09/1999	31/12/1999	101	3	10,10	\$ 1.340,86		\$ 14.616,75
Contribución Patronal	Agosto/99	\$ 2.984,57	21/09/1999	31/12/1999	101	3	10,10	\$ 301,44		\$ 3.286,01
Contribución Patronal Policía	Agosto/99	\$ 81.282,79	21/09/1999	31/12/1999	101	3	10,10	\$ 8.209,56		\$ 89.492,35
SUBTOTAL		\$ 649.446,24	(O.T. 737/00)							
Contribución Patronal	Setiembre/99	\$ 135.652,69	25/10/1999	31/12/1999	67	3	6,70	\$ 9.088,73		\$ 144.741,42
Contribución Patronal	Setiembre/99	\$ 101.641,60	25/10/1999	31/12/1999	67	3	6,70	\$ 6.809,99		\$ 108.451,59
Contribución Patronal	Setiembre/99	\$ 142.070,39	25/10/1999	31/12/1999	67	3	6,70	\$ 9.518,72		\$ 151.589,11
Contribución Patronal	Setiembre/99	\$ 179.986,05	25/10/1999	31/12/1999	67	3	6,70	\$ 12.059,07		\$ 192.045,12
Contribución Patronal	Setiembre/99	\$ 13.965,32	25/10/1999	31/12/1999	67	3	6,70	\$ 935,68		\$ 14.901,00
Contribución Patronal	Setiembre/99	\$ 2.984,57	25/10/1999	31/12/1999	67	3	6,70	\$ 199,97		\$ 3.184,54
Contribución Patronal	Setiembre/99	\$ 80.878,01	25/10/1999	31/12/1999	67	3	6,70	\$ 5.418,83		\$ 86.296,84
SUBTOTAL		\$ 657.178,63	(O.T. 860/00)							
Contribución Patronal	Octubre/99 (Incluida Policía)	\$ 643.137,01	19/11/1999	31/12/1999	42	3	4,20	\$ 27.011,75		\$ 670.148,76
SUBTOTAL		\$ 643.137,01	(O.T. 1024/00)							
Contribución Patronal	Noviembre/99 (Incluida Policía)	\$ 601.369,07	22/12/1999	31/12/1999	9	3	0,90	\$ 5.412,32		\$ 606.781,39
SUBTOTAL		\$ 601.369,07	(O.T. 1488/00)							
Contribución Patronal	Diciembre/99 (Incluida Policía)	\$ 616.649,61	21/01/2000	21/01/2000	0	3	0,00	\$ -		\$ 616.649,61
SUBTOTAL		\$ 616.649,61	(O.T. 1672/00)							
Intereses F.de Term.Gobierno	Jun/99 a setiembre/99							\$ -	\$ 14.213,35	\$ 14.213,35
Intereses F.de Term.Policia	Jun/99 a setiembre/99							\$ -	\$ 1.831,54	\$ 1.831,54

TOTAL	\$ 47.931.427,21	\$ 385.121.061	\$ 16.044.891	\$ 5.194.308,67
--------------	-------------------------	-----------------------	----------------------	------------------------

Concepto	Período	Importe	Vencimiento	Fecha de Pago	Total de Días	Tasa diarias	Tasa Proporcional	Interés
Aporte Personal	Jun-99	\$ 324.241,77	21/07/1999	03/08/1999	13	0,1	1,3	\$ 4.215,14
Aporte Personal	SAC 1° Sem.	\$ 160.908,88	21/07/1999	03/08/1999	13	0,1	1,3	\$ 2.091,82
Aporte Personal	Jul-99	\$ 333.588,79	23/08/1999	31/08/1999	8	0,1	0,8	\$ 2.668,71
Aporte Personal	Ago-99	\$ 327.354,85	21/09/1999	07/10/1999	16	0,1	1,6	\$ 5.237,68

\$ 14.213,35





Instituto Provincial Autárquico
Unificado de Seguridad Social

DEUDA ANTERIOR AL 01 DE ENERO DE 2000 -Asistencial
LEY N° 460 Art. 39°

ORGANISMO : POLICIA PROVINCIAL

Actualización al: 31/12/1999

Concepto	Período	Importe	vencimiento	dia de cálculo	Tot.días	tasa mens.	int.en %	Interes		Monto Actualizado
								Patronales	Personal	
Contribución Patronal	Junio/99	\$ 81.618,20	21/07/1999	31/12/1999	163	3	16,30	\$ 13.303,77		\$ 94.921,97
Contribución Patronal	SAC 1° SEMESTRE	\$ 39.040,98	21/07/1999	31/12/1999	163	3	16,30	\$ 6.363,68		\$ 45.404,66
Contribución Patronal	Julio/99	\$ 81.329,04	23/08/1999	31/12/1999	130	3	13,00	\$ 10.572,78		\$ 91.901,82
Contribución Patronal	Agosto/99	\$ 81.282,79	21/09/1999	31/12/1999	101	3	10,10	\$ 8.209,56		\$ 89.492,35
Contribución Patronal	Setiembre/99	\$ 95.240,51	25/10/1999	31/12/1999	67	3	6,70	\$ 6.381,11		\$ 101.621,62

TOTAL \$ 378.511,52 \$ 44.830,90 \$ 423.342,42

Concepto	Período	Importe	vencimiento	Fecha de Pago	Total de Días	Tasa diarias	Tasa Proporcional	Interes
Aporte Personal	Jun-99	\$ 40.808,71	21/07/1999	03/08/1999	13	0,1	1,3	\$ 530,51
Familiar a cargo	Jun-99	\$ 1.798,38	21/07/1999	03/08/1999	13	0,1	1,3	\$ 23,38
Aporte Personal	SAC 1° Sem.	\$ 19.520,21	21/07/1999	03/08/1999	13	0,1	1,3	\$ 253,76
Familiar a cargo	SAC 1° Sem.	\$ 680,49	21/07/1999	03/08/1999	13	0,1	1,3	\$ 8,85
Aporte Personal	Jul-99	\$ 40.664,16	23/08/1999	31/08/1999	8	0,1	0,8	\$ 325,31
Familiar a cargo	Jul-99	\$ 1.653,02	23/08/1999	31/08/1999	8	0,1	0,8	\$ 13,22
Aporte Personal	Ago-99	\$ 40.641,04	21/09/1999	07/10/1999	16	0,1	1,6	\$ 650,26
Familiar a cargo	Ago-99	\$ 1.749,32	21/09/1999	06/10/1999	15	0,1	1,5	\$ 26,24

\$ 1.831,54

